



Аппарат Губернатора  
Ханты-Мансийского автономного округа – Югры  
Управление государственной регистрации  
нормативных правовых актов  
Внесен в государственный реестр нормативных  
правовых актов исполнительных органов  
государственной власти  
Ханты-Мансийского автономного округа – Югры  
За № 2595 от «09» 12 2015 г.

## РЕГИОНАЛЬНАЯ СЛУЖБА ПО ТАРИФАМ ХАНТЫ-МАНСИЙСКОГО АВТОНОМНОГО ОКРУГА – ЮГРЫ

### ПРИКАЗ

#### Об установлении тарифов в сфере холодного водоснабжения и водоотведения для организаций, осуществляющих холодное водоснабжение и водоотведение

г. Ханты-Мансийск  
«30» ноября 2015 г.

№ 185-нп

В соответствии с Федеральным законом от 7 декабря 2011 года № 416-ФЗ «О водоснабжении и водоотведении», постановлением Правительства Российской Федерации от 13 мая 2013 года № 406 «О государственном регулировании тарифов в сфере водоснабжения и водоотведения», приказом Федеральной службы по тарифам от 27 декабря 2013 года № 1746-э «Об утверждении Методических указаний по расчету регулируемых тарифов в сфере водоснабжения и водоотведения», на основании постановления Правительства Ханты-Мансийского автономного округа – Югры от 14 апреля 2012 года № 137-п «О Региональной службе по тарифам Ханты-Мансийского автономного округа – Югры», обращений организаций, осуществляющих холодное водоснабжение и водоотведение, и протокола правления Региональной службы по тарифам Ханты-Мансийского автономного округа – Югры от 30 ноября 2015 года № 106 **п р и к а з ы в а ю:**

1. Установить на период с момента вступления в силу настоящего приказа по 31 декабря 2018 года тарифы в сфере холодного водоснабжения для организаций, осуществляющих холодное водоснабжение, согласно приложению 1 к настоящему приказу.

2. Установить на период с момента вступления в силу настоящего приказа по 31 декабря 2018 года тарифы в сфере водоотведения для общества с ограниченной ответственностью «ВОДОКАНАЛ» согласно приложению 2 к настоящему приказу.

3. Установить на период с 1 января 2016 года по 31 декабря 2018 года одноставочные тарифы в сфере холодного водоснабжения для организаций, осуществляющих холодное водоснабжение, согласно приложению 3 к настоящему приказу.

4. Установить на период с 1 января 2016 года по 31 декабря 2018 года одноставочные тарифы в сфере водоотведения для организаций,

осуществляющих водоотведение, согласно приложению 4 к настоящему приказу.

5. Установить организациям, осуществляющим холодное водоснабжение, долгосрочные параметры регулирования тарифов, определяемые на долгосрочный период регулирования при установлении одноставочных тарифов в сфере холодного водоснабжения с использованием метода индексации, на 2015 – 2018 годы, согласно приложению 5 к настоящему приказу.

6. Установить долгосрочные параметры регулирования тарифов, определяемые на долгосрочный период регулирования при установлении тарифов в сфере водоотведения с использованием метода индексации обществу с ограниченной ответственностью «ВОДОКАНАЛ» на 2015 – 2018 годы, согласно приложению 6 к настоящему приказу.

7. Установить организациям, осуществляющим холодное водоснабжение, долгосрочные параметры регулирования тарифов, определяемые на долгосрочный период регулирования при установлении одноставочных тарифов в сфере холодного водоснабжения с использованием метода индексации, на 2016 – 2018 годы, согласно приложению 7 к настоящему приказу.

8. Установить организациям, осуществляющим водоотведение, долгосрочные параметры регулирования тарифов, определяемые на долгосрочный период регулирования при установлении одноставочных тарифов в сфере водоотведения с использованием метода индексации, на 2016 – 2018 годы, согласно приложению 8 к настоящему приказу.

9. Признать утратившими силу строки 1, 1.1, 1.2, 2, 2.1, 2.1.1, 2.2, 2.2.1 таблицы 1 приложения 1, строки 1, 1.1, 1.2 таблицы приложения 2 к приказу Региональной службы по тарифам Ханты-Мансийского автономного округа – Югры от 8 декабря 2014 года № 152-нп «Об установлении тарифов в сфере холодного водоснабжения и водоотведения для организаций, осуществляющих холодное водоснабжение, водоотведение и подвоз воды».

10. Настоящий приказ вступает в силу по истечении десяти дней с момента его официального опубликования.

Руководитель службы



А.А.Березовский




	образований Кондинского района:																
2.1	сельское поселение Луеуши																
2.1.1	пгт сельская вода <sup>3</sup>	61,67	72,77	61,67	72,77	63,99	75,51	63,99	75,51	67,41	79,54	67,41	79,54	69,68	82,22		
2.2	городское поселение Луговой (для Муниципального бюджетного учреждения дополнительного образования детей детский образовательный-образовательный (профильный) центр «Юбилейный»)																
2.2.1	пгт сельская вода <sup>1</sup>	66,67	-	66,67	-	69,05	-	69,05	-	70,89	-	70,89	-	74,11	-		

\* Выделяется в целях реализации пункта 6 статьи 168 Налогового кодекса Российской Федерации (часть вторая).

Примечания:

1. Тариф учитывает следующие стадии технологического процесса: подъем воды, водоподготовка, транспортировка воды.
2. Тариф учитывает следующие стадии технологического процесса: подъем воды, водоподготовка.
3. Тариф учитывает следующие стадии технологического процесса: подъем воды, транспортировка воды.

**Приложение 2**  
**к приказу Региональной службы**  
**по тарифам Ханты-Мансийского**  
**автономного округа – Югры**  
**от 30 ноября 2015 года № 185-нп**  
**по тарифам**



**Одноставочные тарифы в сфере водоотведения для общества с ограниченной ответственностью «ВОДОКАНАЛ»**

№ п/п	Наименование организации, осуществляющей водоотведение, муниципального образования	На период с момента вступления в силу настоящего приказа по 31 декабря 2018 года													
		Одноставочные тарифы на водоотведение в сфере водоотведения, руб./куб. м.													
		с момента вступления в силу настоящего приказа по 31 декабря 2015 года		с 1 января 2016 года по 30 июня 2016 года		с 1 июля 2016 года по 31 декабря 2016 года		с 1 января 2017 года по 30 июня 2017 года		с 1 июля 2017 года по 31 декабря 2017 года		с 1 января 2018 года по 30 июня 2018 года		с 1 июля 2018 года по 31 декабря 2018 года	
		для прочих потребителей (без учета НДС)	для населения (с учетом НДС)*	для прочих потребителей (без учета НДС)	для населения (с учетом НДС)*	для прочих потребителей (без учета НДС)	для населения (с учетом НДС)*	для прочих потребителей (без учета НДС)	для населения (с учетом НДС)*	для прочих потребителей (без учета НДС)	для населения (с учетом НДС)*	для прочих потребителей (без учета НДС)	для населения (с учетом НДС)*	для прочих потребителей (без учета НДС)	для населения (с учетом НДС)*
1	Общество с ограниченной ответственностью «ВОДОКАНАЛ» на территории муниципальных образований Советского района:														
1.1	городское поселение Советский, сельское поселение Алябьевский, городское поселение Таежный, городское поселение Атириш, городское поселение Зеленоборск городское поселение Коммунистический														
1.1.1	водоотведение <sup>1</sup>	47,64	56,22	47,64	56,22	49,64	58,58	49,64	58,58	52,27	61,68	52,27	61,68	53,38	62,99
1.1.2	водоотведение <sup>2</sup>	28,37	33,48	28,37	33,48	29,56	34,88	29,56	34,88	31,08	36,67	31,08	36,67	32,43	38,27
1.2	городское поселение Пионерский, городское поселение Малиновский														
1.2.1	водоотведение <sup>1</sup>	47,64	56,22	47,64	56,22	49,64	58,58	49,64	58,58	52,27	61,68	52,27	61,68	53,38	62,99
1.2.2	водоотведение <sup>2</sup>	28,37	33,48	28,37	33,48	29,56	34,88	29,56	34,88	31,08	36,67	31,08	36,67	32,43	38,27

\* Выделены в целях реализации пункта 6 статьи 168 Налогового кодекса Российской Федерации (часть вторая).

**Примечания:**

1. Тариф учитывает следующие стадии технологического процесса: прием сточных вод, транспортировка сточных вод, очистка сточных вод.
2. Тариф учитывает следующую стадию технологического процесса: очистка сточных вод.





10.1.1	питьевая вода <sup>1</sup>	52,68**	52,68**	54,89**	54,89**	54,89**	54,89**	57,83**	57,83**	57,83**	57,83**	57,83**	57,83**	60,54**
10.2	поселок Мудья, поселок Назарово, село Чаптырля													
10.2.1	техническая вода <sup>2</sup>	44,56**	44,56**	46,43**	46,43**	46,43**	46,43**	48,94**	48,94**	48,94**	48,94**	48,94**	48,94**	50,59**
11	Общество с ограниченной ответственностью «Куминское жилищно-коммунальное хозяйство» на территории муниципального образования городское поселение Куминский Кондичинского района													
11.1	питьевая вода <sup>1</sup>	61,17	72,18	63,70	75,17	63,70	75,17	66,42	78,38	66,42	78,38	66,42	78,38	81,10
12	Общество с ограниченной ответственностью «СибТрансРеурор» на территории муниципального образования городской округ Сургут													
12.1	транспортировка воды	3,26	-	3,26	-	3,26	-	3,43	-	3,43	-	3,43	-	-
13	Общество с ограниченной ответственностью «Энергонефть Томск» на территории муниципального образования Нижневартовский район													
13.1	питьевая вода <sup>1</sup>	168,28	-	179,06	-	179,06	-	186,85	-	186,85	-	186,85	-	190,68
13.2	техническая вода <sup>7</sup>	37,57	-	39,54	-	39,54	-	40,47	-	40,47	-	40,47	-	41,32
14	Открытое акционерное общество «Томскнефть» Восточной Нефтяной Компании на территории муниципального образования Нижневартовский район													
14.1	техническая вода <sup>6</sup>	18,96	-	20,17	-	20,17	-	21,12	-	21,12	-	21,12	-	22,07
15	Лангасское городское муниципальное унитарное предприятие «ТЕПЛОДОКАНАЛ» на территории муниципального образования городской округ город Лангас													
15.1	питьевая вода <sup>1</sup>	24,79	29,25	27,76	32,76	27,76	32,76	27,99	33,03	27,99	33,03	27,99	33,03	34,57
15.2	питьевая вода <sup>2</sup>	19,51	23,02	21,85	25,78	21,85	25,78	21,85	25,78	21,85	25,78	21,85	25,78	26,97
16	Открытое акционерное общество «Российские железные дороги» в зоне деятельности Свердловской дирекции по тепловодоснабжению – структурного подразделения Центральной дирекции по тепловодоснабжению – филиала открытого акционерного общества «Российские железные дороги» на территории муниципальных образований:													
16.1	Советский район, Нефтеюганский район													
16.1.1	питьевая вода <sup>1</sup>	24,24	28,60	25,25	29,80	25,25	29,80	26,61	31,40	26,61	31,40	26,61	31,40	32,54
16.2	городской округ город Сургут													
16.2.1	транспортировка воды	5,61	-	5,84	-	5,84	-	6,13	-	6,13	-	6,13	-	6,36
17	Общество с ограниченной ответственностью «Тепловик 2» на территории муниципального образования сельское поселение Куть-Ях Нефтеюганского района													
17.1	техническая вода <sup>7</sup>	68,49**	68,49**	71,36**	71,36**	71,36**	71,36**	75,15**	75,15**	75,15**	75,15**	75,15**	75,15**	78,86**
18	Сургутское городское муниципальное унитарное предприятие «Горводоканал» на территории муниципального образования городской округ город Сургут													
18.1	питьевая вода <sup>1</sup>	33,48	39,51	35,02	41,32	35,02	41,32	36,91	43,55	36,91	43,55	36,91	43,55	45,38
18.2	питьевая вода <sup>8</sup>	38,78	45,76	35,02	41,32	35,02	41,32	36,91	43,55	36,91	43,55	36,91	43,55	45,38
18.3	питьевая вода <sup>9</sup>	51,82	61,15	35,02	41,32	35,02	41,32	36,91	43,55	36,91	43,55	36,91	43,55	45,38
18.4	питьевая вода <sup>10</sup>	39,90	-	35,02	-	35,02	-	36,91	-	36,91	-	36,91	-	38,46



18.5	питьевая вода <sup>11</sup>	53,60	-	35,02	-	35,02	-	35,02	-	36,91	-	36,91	-	38,46	-
18.6	питьевая вода <sup>12</sup>	24,24	28,60	35,02	41,32	35,02	41,32	35,02	43,55	36,91	43,55	36,91	43,55	38,46	45,38
18.7	питьевая вода <sup>13</sup>	38,35	-	35,02	-	35,02	-	35,02	-	36,91	-	36,91	-	38,46	-
19	Общество с ограниченной ответственностью «ЛУКОЙЛ-ЭНЕРГОСЕТИ» на территории муниципальных образований:														
19.1	городской округ город Коталым														
19.1.1	питьевая вода <sup>1</sup>	38,76	-	41,20	-	41,20	-	41,20	-	43,16	-	43,16	-	45,14	-
19.1.2	техническая вода <sup>7</sup>	24,25	-	25,63	-	25,63	-	25,63	-	26,98	-	26,98	-	28,26	-
19.2	городской округ город Лангепас														
19.2.1	питьевая вода <sup>1</sup>	151,04	-	160,11	-	160,11	-	160,11	-	166,89	-	166,89	-	175,10	-
19.2.2	техническая вода <sup>7</sup>	47,27	-	50,21	-	50,21	-	50,21	-	52,37	-	52,37	-	54,95	-
19.3	городской округ город Покачи														
19.3.1	питьевая вода <sup>1</sup>	61,05	72,04	63,39	74,80	63,39	74,80	63,39	78,68	66,68	78,68	66,68	78,68	68,99	81,41
19.3.2	техническая вода <sup>7</sup>	36,05	-	37,45	-	37,45	-	37,45	-	39,33	-	39,33	-	40,71	-
19.4	Кондинский район														
19.4.1	питьевая вода <sup>1</sup>	159,03	-	169,05	-	169,05	-	169,05	-	175,84	-	175,84	-	184,21	-
19.4.2	техническая вода <sup>7</sup>	61,80	-	65,59	-	65,59	-	65,59	-	68,40	-	68,40	-	71,82	-
19.5	Нижневартовский район														
19.5.1	питьевая вода <sup>1</sup>	139,87	-	148,64	-	148,64	-	148,64	-	153,36	-	153,36	-	161,03	-
19.5.2	техническая вода <sup>7</sup>	62,99	-	65,99	-	65,99	-	65,99	-	68,81	-	68,81	-	70,69	-
19.6	Октябрьский район														
19.6.1	питьевая вода <sup>1</sup>	161,08	-	171,35	-	171,35	-	171,35	-	176,13	-	176,13	-	182,34	-
19.7	Советский район														
19.7.1	питьевая вода <sup>1</sup>	161,08	-	171,19	-	171,19	-	171,19	-	179,04	-	179,04	-	187,96	-
19.8	Сургутский район														
19.8.1	питьевая вода <sup>1</sup>	38,86	45,85	41,32	48,76	41,32	48,76	41,32	50,08	42,44	50,08	42,44	50,08	44,42	52,42
19.8.2	техническая вода <sup>7</sup>	24,26	-	25,38	-	25,38	-	25,38	-	26,00	-	26,00	-	27,20	-
19.9	Ханты-Мансийский район														
19.9.1	питьевая вода <sup>1</sup>	161,08	-	171,26	-	171,26	-	171,26	-	180,44	-	180,44	-	188,21	-

\* Выделено в целях реализации пункта 6 статьи 168 Налогового кодекса Российской Федерации (часть вторая).


\*\* НДС не облагается в соответствии с главой 26.2 «Упрощенная система налогообложения» Налогового кодекса Российской Федерации.

Примечания:

1. Тариф учитывает следующие стадии технологического процесса: подъем воды, водоподготовка, транспортировка воды.
2. Тариф учитывает следующие стадии технологического процесса: подъем воды, водоподготовка.
3. Тариф учитывает следующую стадию технологического процесса: подъем воды.
4. Тариф учитывает следующие стадии технологического процесса: подъем воды, водоподготовка, транспортировка воды (вода, отпускаемая по сетям Открытого акционерного общества «Сургутнефтегаз»).
5. Тариф учитывает следующую стадию технологического процесса: забор воды.
6. Тариф учитывает следующую стадию технологического процесса: подъем воды.
7. Тариф учитывает следующие стадии технологического процесса: подъем воды, транспортировка воды.
8. Тариф учитывает следующие стадии технологического процесса: подъем воды, водоподготовка, транспортировка воды (вода, отпускаемая по сетям Сургутского городского муниципального предприятия «Городские тепловые сети»).
9. Тариф учитывает следующие стадии технологического процесса: подъем воды, водоподготовка, транспортировка воды (вода, отпускаемая по сетям Сургутского городского муниципального предприятия

- «Тепловик»).
10. Тариф учитывает следующие стадии технологического процесса: подъем воды, водоподготовка, транспортировка воды (вода, отпускаемая по сетям Открытого акционерного общества «Аэропорт Сургут»).
11. Тариф учитывает следующие стадии технологического процесса: подъем воды, водоподготовка, транспортировка воды (вода, отпускаемая по сетям Общества с ограниченной ответственностью Управляющая компания «Северо-Западная Тепловая Компания»).
12. Тариф учитывает следующие стадии технологического процесса: подъем воды, водоподготовка, транспортировка воды (вода, отпускаемая по сетям Открытого акционерного общества «Российские железные дороги» в зоне деятельности Свердловской дирекции по тепловодоснабжению - структурного подразделения Центральной дирекции по тепловодоснабжению - филиала открытого акционерного общества «Российские железные дороги»).
13. Тариф учитывает следующие стадии технологического процесса: подъем воды, водоподготовка, транспортировка воды (с учетом транспортировки воды по сетям Открытого акционерного общества «Сургутнефтегаз»).

Приложение 4  
к приказу Региональной службы  
Ханты-Мансийского  
автономного округа – Югры  
от 30 ноября 2015 года № 185-нп



Одноставочные тарифы в сфере водоотведения для организаций, осуществляющих водоотведение

№ п/п	Наименования организаций, осуществляющих водоотведение, муниципальных образований	На период с 1 января 2016 года по 31 декабря 2018 года											
		Одноставочные тарифы на водоотведение, транспортную сточных вод в сфере водоотведения, руб./куб. м.											
		с 1 января 2016 года по 30 июня 2016 года		с 1 июля 2016 года по 31 декабря 2016 года		с 1 января 2017 года по 30 июня 2017 года		с 1 июля 2017 года по 31 декабря 2017 года		с 1 января 2018 года по 30 июня 2018 года		с 1 июля 2018 года по 31 декабря 2018 года	
		для прочих потребителей (без учета НДС)	для населения (с учетом НДС)*	для прочих потребителей (без учета НДС)	для населения (с учетом НДС)*	для прочих потребителей (без учета НДС)	для населения (с учетом НДС)*	для прочих потребителей (без учета НДС)	для населения (с учетом НДС)*	для прочих потребителей (без учета НДС)	для населения (с учетом НДС)*	для прочих потребителей (без учета НДС)	для населения (с учетом НДС)*
1	Муниципальное унитарное предприятие «Территориально объединенное управление теплоснабжения и водоотведения № 1» муниципального образования Сургутский район на территории муниципальных образований Сургутского района.												
1.1	сельское поселение Угут, сельское поселение Ульт-Ягун поселок Ульт-Ягун, сельское поселение Лямина												
1.1.1	водоотведение <sup>1</sup>	43,96	51,87	45,80	54,04	45,80	54,04	48,25	56,94	48,25	56,94	50,65	59,77
1.1.2	водоотведение <sup>2</sup>	23,57	27,81	24,55	28,97	24,55	28,97	25,87	30,53	25,87	30,53	27,16	32,05
1.2	сельское поселение Локосово, сельское поселение Русскинская, сельское поселение Ульт-Ягун поселок Тром-Аган												
1.2.1	водоотведение <sup>3</sup>	20,39	24,06	21,24	25,06	21,24	25,06	22,38	26,41	22,38	26,41	23,49	27,72
1.3	городское поселение Белый Яр, городское поселение Барсово, сельское поселение Солнечный												
1.3.1	водоотведение <sup>4</sup>	33,88	39,98	35,66	42,08	35,66	42,08	37,57	44,33	37,57	44,33	39,44	46,54
1.4	сельское поселение Солнечный поселок ГПЗ												
1.4.1	водоотведение <sup>1</sup>	77,01	90,87	80,24	94,68	80,24	94,68	84,56	99,78	84,56	99,78	88,78	107,76








унитарного предприятия «Тепловик»), очистка сточных вод.

11. Тариф учитывает следующие стадии технологического процесса: прием сточных вод (с учетом транспортировки сточных вод по сетям Открытого акционерного общества «Российские железные дороги» в зоне деятельности Свердловской дирекции по тепловодоснабжению - структурного подразделения Центральной дирекции по тепловодоснабжению - филиала открытого акционерного общества «Российские железные дороги»), очистка сточных вод.
12. Тариф учитывает следующие стадии технологического процесса: прием сточных вод (с учетом транспортировки сточных вод по сетям Публичного акционерного общества «Вторая генерирующая компания оптового рынка электроэнергии» - Сургутская ГРЭС-1), очистка сточных вод.
13. Тариф учитывает следующие стадии технологического процесса: прием сточных вод, транспортировка сточных вод (с учетом транспортировки сточных вод по сетям Открытого акционерного общества «Сургутнефтегаз»), очистка сточных вод.
14. Тариф учитывает следующие стадии технологического процесса: прием сточных вод, транспортировка сточных вод (с учетом транспортировки сточных вод по сетям Общества с ограниченной ответственностью «Газпром трансгаз Сургут» и по сетям Открытого акционерного общества «Сургутнефтегаз»), очистка сточных вод.
15. Тариф учитывает следующие стадии технологического процесса: прием сточных вод, транспортировка сточных вод (с учетом транспортировки сточных вод по сетям Открытого акционерного общества «Сургутское судоремонтное предприятие»), очистка сточных вод.
16. Тариф учитывает следующие стадии технологического процесса: прием сточных вод и очистка сточных вод (с учетом транспортировки сточных вод по сетям Открытого акционерного общества «Сургутское судоремонтное предприятие»).



**Приложение 5**  
**к приказу Региональной службы**  
**по тарифам Ханты-Мансийского**  
**автономного округа – Югры**  
**от 30 ноября 2015 года № 185-нп**


**Долгосрочные параметры регулирования тарифов, определяемые на долгосрочный период регулирования при установлении одноставочных тарифов в сфере холодного водоснабжения с использованием метода индексации, на 2015 – 2018 годы**

№ п/п	Наименования организаций, осуществляющих холодное водоснабжение, муниципальных образований	Годы	Базовый уровень операционных расходов, тыс. руб.	Индекс эффективности операционных расходов, %	Нормативный уровень прибыли, % <sup>1</sup>	Показатели энергосбережения и энергетической эффективности	
						уровень потерь воды, %	удельный расход электрической энергии, кВтч./м3
1	Общество с ограниченной ответственностью «ВОДОКАНАЛ» на территории муниципальных образований Советского района:						
1.1	городское поселение Советский, сельское поселение Алябьевский, городское поселение Тажный, городское поселение Агириш, городское поселение Зеленоборск, городское поселение Коммунистический	2015 2016 2017 2018	68416,41 - - -	- - 1,00 1,00	0,56 0,56 0,56 0,56	8,00 8,00 8,00 8,00	1,70 1,70 1,68 1,65
1.2	городское поселение Пионерский, городское поселение Малиновский	2015 2016 2017 2018	9329,51 - - -	- - 1,00 1,00	- - - -	8,00 8,00 8,00 8,00	1,70 1,70 1,68 1,65
2	Общество с ограниченной ответственностью «Междуреченские коммунальные системы» на территории муниципальных образований Кондинского района:						
2.1	сельское поселение Леуши	2015 2016 2017 2018	2357,17 - - -	- 1,00 1,00 1,00	- - - -	10,00 10,00 10,00 10,00	1,03 1,03 1,03 1,03
2.2	городское поселение Луговой (для Муниципального бюджетного учреждения дополнительного образования детей детский оздоровительно-образовательный (профильный) центр «Юбилейный»)	2015 2016 2017 2018	56,64 - - -	- 1,00 1,00 1,00	- - - -	9,83 9,83 9,83 9,83	1,09 1,09 1,09 1,09



Примечание:

1. Показатель утверждается для организаций, которым права владения и (или) пользования централизованными системами горячего водоснабжения и (или) водоснабжения, холодного водоснабжения и (или) водоотведения, отделенными объектами таких систем, находящимися в государственной или муниципальной собственности, переданы по договорам аренды таких систем и (или) объектов или по концессионным соглашениям, заключенным в соответствии с законодательством Российской Федерации не ранее 1 января 2014 года



Приложение 6  
к приказу Региональной службы  
по тарифам Ханты-Мансийского  
автономного округа – Югры  
от 30 ноября 2015 года № 185-нп


Долгосрочные параметры регулирования тарифов, определяемые на долгосрочный период регулирования при установлении  
одноставочных тарифов в сфере водоотведения с использованием метода индексации обществу с ограниченной  
ответственностью «ВОДОКАНАЛ» на 2015 – 2018 годы

№ п/п	Наименование организации, осуществляющей водоотведение, муниципального образования	Годы	Базовый уровень операционных расходов, тыс. руб.	Индекс эффективности операционных расходов, %	Нормативный уровень прибыли, % <sup>1</sup>	Показатели
						энергосбережения и энергетической эффективности
1	Общество с ограниченной ответственностью «ВОДОКАНАЛ» на территории муниципальных образований Советского района:	2015	52207,89	-	0,46	1,20
		2016	-	-	0,46	1,20
1.1	городское поселение Советский, сельское поселение Алябьевский, городское поселение Таежный, городское поселение Агириш	2017	-	1,00	0,46	1,20
		2018	-	1,00	1,00	1,20
1.2	городское поселение Пионерский, городское поселение Манниновский	2015	7119,26	-	-	1,20
		2016	-	-	-	1,20
		2017	-	1,00	-	1,20
		2018	-	1,00	-	1,20

**Примечание:**

1. Показатель, утверждается для организаций, которым права владения и (или) пользования централизованными системами горячего водоснабжения, холодного водоснабжения и (или) водоотведения, отдельными объектами таких систем, находящимися в государственной или муниципальной собственности, переданы по договорам аренды или по концессионным соглашениям, заключенным в соответствии с законодательством Российской Федерации не ранее 1 января 2014 года

**Приложение 7**  
к приказу Региональной службы  
Ханты-Мансийского  
автономного округа – Югры  
по тарифам  
от 30 ноября 2015 года № 185-нп



**Долгосрочные параметры регулирования тарифов, определяемые на долгосрочный период регулирования при установлении одноставочных тарифов в сфере холодного водоснабжения с использованием метода индексации, на 2016 – 2018 годы**

№ п/п	Наименования организаций, осуществляющих холодное водоснабжение, муниципальных образований	Годы	Базовый уровень операционных расходов, тыс. руб.	Индекс эффективности операционных расходов, %	Нормативный уровень прибыли, % <sup>1</sup>	Показатели энергосбережения и энергетической эффективности	
						уровень потерь воды, %	удельный расход электрической энергии, кВтч./м <sup>3</sup>
1	Общество с ограниченной ответственностью Управляющая компания «Северо-Западная Тепловая Компания» на территории муниципального образования городской округ город Сургут	2016	572,84	-	-	-	-
		2017	-	1,00	-	-	-
		2018	-	1,00	-	-	-
2	Муниципальное унитарное предприятие «Федоровское жилищно-коммунальное хозяйство» на территории муниципального образования городское поселение Федоровский Сургутского района	2016	42680,19	-	-	8,50	1,44
		2017	-	1,00	-	8,50	1,44
		2018	-	1,00	-	8,50	1,44
3	Общество с ограниченной ответственностью «РН-Юганскнефтегаз» на территории муниципального образования Нефтеюганский район						
3.1	централизованная система холодного водоснабжения (подъем воды подземным способом)	2016	24103,86	-	-	-	1,42
		2017	-	2,00	-	-	1,42
		2018	-	2,00	-	-	1,42
3.2	централизованная система холодного водоснабжения (подъем воды наземным способом)	2016	3892,75	-	-	-	0,90
		2017	-	2,00	-	-	0,85
		2018	-	3,00	-	-	0,84
4	Общество с ограниченной ответственностью «ТеплоНефть» на территории муниципальных образований Сургутский район, Нижневартовский район	2016	6077,78	-	-	-	0,70
		2017	-	1,00	-	-	0,70
		2018	-	1,00	-	-	0,70
5	Общество с ограниченной ответственностью «Управляющая компания «Финансовый стиль» на территории муниципального образования сельское поселение Мулымья Кондинского района:						
5.1	деревня Ушья, поселок Мулымья, поселок Назарово, село Чангырья	2016	2619,54	-	-	-	1,50
		2017	-	1,00	-	-	1,50
		2018	-	1,00	-	-	1,50
6	Общество с ограниченной ответственностью «СибТрансРесурс» на территории муниципального образования городской округ Сургут	2016	125,10	-	-	-	-
		2017	-	1,00	-	-	-


7	Общество с ограниченной ответственностью «Жилкомсервис» на территории муниципального образования городское поселение Мортка Кондинского района	2018	-	1,00	-	-	-	-
7.1	поселок городского типа Мортка	2016	6529,69	-	10,00	-	10,00	1,32
		2017	-	2,00	10,00	-	10,00	1,32
		2018	-	1,00	10,00	-	10,00	1,29
8	Общество с ограниченной ответственностью «Уньюганская ресурсоснабжающая компания» на территории муниципального образования сельское поселение Ультоган Октябрьского района	2016	3851,16	-	13,69	-	13,69	1,08
		2017	-	2,00	13,69	-	13,69	1,08
		2018	-	2,00	13,69	-	13,69	1,08
9	Открытое акционерное общество «Огюрская Коммунальная Эксплуатирующая Компания - Белоярский» на территории муниципальных образований городское поселение Белоярский, сельское поселение Казым, сельское поселение Полюват Белоярского района	2016	68796,94	-	7,50	-	7,50	1,62
		2017	-	1,00	7,50	-	7,50	1,58
		2018	-	1,00	7,50	-	7,50	1,53
10	Общество с ограниченной ответственностью «Газпром трансгаз Сургут» в зоне деятельности филиала Южно-Балыкское линейное производственное управление магистральных газопроводов на территории муниципального образования сельское поселение Сентязьинский Нефтегоганского района	2016	2420,05	-	0,90	-	0,90	0,90
		2017	-	1,00	0,90	-	0,90	0,90
		2018	-	1,00	0,90	-	0,90	0,90
11	Общество с ограниченной ответственностью «Куминское Жилищно-Коммунальное хозяйство» на территории муниципального образования городское поселение Куминский Кондинского района	2016	3987,82	-	8,35	-	8,35	1,06
		2017	-	2,00	8,35	-	8,35	1,06
		2018	-	2,00	8,35	-	8,35	1,06
12	Общество с ограниченной ответственностью «Энергонефть Томск» на территории муниципального образования Нижневартовский район	2016	5847,86	-	10,00	-	10,00	1,20
		2017	-	1,00	10,00	-	10,00	1,20
		2018	-	1,00	10,00	-	10,00	1,20
13	Открытое акционерное общество «Томскнефть» Восточной Нефтяной Компании на территории муниципального образования Нижневартовский район	2016	1772,38	-	1,00	-	1,00	1,00
		2017	-	1,00	1,00	-	1,00	1,00
		2018	-	2,00	1,00	-	1,00	1,00
14	Лангеласское городское муниципальное унитарное предприятие «ТЕПЛОДОКАНАЛ» на территории муниципального образования городской округ город Лангелас	2016	53462,95	-	8,27	-	8,27	0,86
		2017	-	-	8,27	-	8,27	0,86
		2018	-	1,00	8,27	-	8,27	0,86
15	Общество с ограниченной ответственностью «Тепловик 2» на территории муниципального образования сельское поселение Куть-Ях Нефтегоганского района	2016	1109,38	-	1,60	-	1,60	1,23
		2017	-	1,00	1,60	-	1,60	1,21
		2018	-	1,00	1,60	-	1,60	1,19
16	Открытое акционерное общество «Российские железные дороги» в зоне деятельности Свердловской дирекции по тепловодоснабжению – структурного подразделения Центральной дирекции по тепловодоснабжению – филиала открытого акционерного общества «Российские железные дороги» на территории муниципальных образований:							
16.1	Советский район, Нефтегоганский район	2016	9099,59	-	1,93	-	1,93	0,60
		2017	-	1,00	1,93	-	1,93	0,60
		2018	-	1,00	1,93	-	1,93	0,60
16.2	городской округ Сургут	2016	1008,35	-	-	-	-	-
		2017	-	1,00	-	-	-	-
		2018	-	1,00	-	-	-	-
17	Муниципальное унитарное предприятие «Территориально объединенное управление тепловодоснабжения и водовведения № 1» муниципального образования Сургутский район на территории муниципальных образований городское поселение Белый Яр, городское поселение Барсово, сельское поселение Солнечный, сельское поселение Ламина, сельское поселение Сытомино, сельское поселение Локосово, сельское поселение Русскинская, сельское поселение Ульг-Ягун, сельское поселение Угут, сельское поселение Тулдрино Сургутского района	2016	76372,05	-	8,32	-	8,32	1,20
		2017	-	1,00	8,32	-	8,32	1,20
		2018	-	1,00	8,32	-	8,32	1,20

18	Сургутское городское муниципальное унитарное предприятие «Горводоканал» на территории муниципального образования городской округ город Сургут	2016	410319,27	-	-	9,09	1,12
		2017	-	1,00	-	9,09	1,11
		2018	-	1,00	-	9,09	1,09
19	Общество с ограниченной ответственностью «ЛУКОЙЛ-ЭНЕРГОСЕТИ» на территории муниципальных образований:						
19.1	городской округ город Когалым	2016	3662,31	-	-	0,73	1,21
		2017	-	1,00	-	0,73	1,21
		2018	-	1,00	-	0,73	1,21
19.2	городской округ город Лангепас	2016	29076,75	-	-	-	1,01
		2017	-	1,00	-	-	1,01
		2018	-	1,00	-	-	1,01
19.3	городской округ город Покачи	2016	7235,27	-	-	-	1,21
		2017	-	1,00	-	-	1,21
		2018	-	1,00	-	-	1,21
19.4	Кондинский район	2016	12075,13	-	-	-	1,21
		2017	-	1,00	-	-	1,21
		2018	-	1,00	-	-	1,21
19.5	Нижнеартровский район	2016	29738,71	-	-	-	1,21
		2017	-	1,00	-	-	1,21
		2018	-	1,00	-	-	1,21
19.6	Октябрьский район	2016	2495,66	-	-	-	1,21
		2017	-	1,00	-	-	1,21
		2018	-	1,00	-	-	1,21
19.7	Советский район	2016	12710,67	-	-	-	1,21
		2017	-	1,00	-	-	1,21
		2018	-	1,00	-	-	1,21
19.8	Сургутский район	2016	11813,35	-	-	-	1,00
		2017	-	1,00	-	-	1,00
		2018	-	1,00	-	-	1,00
19.9	Ханты-Мансийский район	2016	1163,00	-	-	-	1,21
		2017	-	1,00	-	-	1,21
		2018	-	1,00	-	-	1,21

## Примечание:

1. Показатель утверждается для организаций, которым права владения и (или) пользования централизованными системами горячего водоснабжения, холодного водоснабжения и (или) водоотведения, отдельными объектами таких систем, находящимися в государственной или муниципальной собственности, переданы по договорам аренды таких систем и (или) объектов или по концессионным соглашениям, заключенным в соответствии с законодательством Российской Федерации не ранее 1 января 2014 года.

Приложение 8  
 к приказу Региональной службы  
 по тарифам Ханты-Мансийского  
 автономного округа – Югры  
 от 30 ноября 2015 года № 185-нп



Долгосрочные параметры регулирования тарифов, определяемые на долгосрочный период регулирования при установлении  
 одноставочных тарифов в сфере водоотведения с использованием метода индексации, на 2016 – 2018 годы

№ п/п	Наименования организаций, осуществляющих водоотведение, муниципальных образований	Годы	Базовый уровень операционных расходов, тыс. руб.	Индекс эффективности операционных расходов, %	Нормативный уровень прибыли, % <sup>1</sup>	Показатели энергосбережения и энергетической эффективности	
						удельный расход электрической энергии, кВтч./м <sup>3</sup>	удельный расход электрической энергии, кВтч./м <sup>3</sup>
1	Муниципальное унитарное предприятие «Территориально объединенное управление теплоснабжения и водоотведения № 1» муниципального образования Сургутский район на территории муниципальных образований Сургутского района:						
1.1	сельское поселение Угут, сельское поселение Ульт-Ягун и поселок Тром-Аган, сельское поселение Лямина, сельское поселение Локосово, сельское поселение Русскинская, городское поселение Белый Яр, городское поселение Барсово, сельское поселение Солнечный	2016 2017 2018	40346,85 - -	- 1,00 1,00	- - -	0,43 0,43 0,43	
1.2	городское поселение Федоровский	2016 2017 2018	21122,73 - -	- 1,00 1,00	- - -	1,10 1,10 1,10	
2	Общество с ограниченной ответственностью Управляющая компания «Северо-Западная Тепловая Компания» на территории муниципального образования городской округ город Сургут	2016 2017 2018	2212,49 - -	- 1,00 1,00	- - -	0,48 0,48 0,48	
3	Муниципальное унитарное предприятие «Федоровское жилищно-коммунальное хозяйство» на территории муниципального образования городское поселение Федоровский Сургутского района	2016 2017 2018	15019,73 - -	- 1,00 1,00	- - -	0,17 0,17 0,17	
4	Общество с ограниченной ответственностью «ТеплоНефть» на территории муниципальных образований Сургутский район, Нижневартовский район	2016 2017 2018	7923,45 - -	- 3,00 3,00	- - -	1,10 1,10 1,10	
5	Общество с ограниченной ответственностью «Лидер» на территории муниципального образования сельское поселение Уньюган Октябрьского района	2016 2017 2018	1763,37 - -	- 2,00 2,00	- - -	0,70 0,70 0,70	
6	Открытое акционерное общество «Югорская Коммунальная Эксплуатирующая Компания - Белоярский» на территории муниципального образования городское поселение Белоярский Белоярского района	2016 2017 2018	57137,35 - -	- 1,00 1,00	- - -	1,26 1,22 1,18	
7	Общество с ограниченной ответственностью «Газпром трансгаз Сургут» в зоне деятельности филиала Южно-Балыкское линейное производственное управление магистральных газопроводов на территории муниципального образования сельское поселение Сентябрьский Нефтеюганского района	2016 2017 2018	1288,05 - -	- 1,00 1,00	- - -	0,16 0,16 0,16	

8	Общество с ограниченной ответственностью «Куминское Жилищно-Коммунальное хозяйство» на территории муниципального образования городское поселение Куминский Кондинского района	2016	1633,36	-	-	0,14
		2017	-	2,00	-	0,14
		2018	-	1,00	-	0,14
9	Общество с ограниченной ответственностью «РН-Юганскнефтегаз» на территории муниципальных образований Ханты-Мансийский район, Сургутский район, Нефтеюганский район	2016	36903,00	-	-	0,98
		2017	-	1,00	-	0,98
		2018	-	1,00	-	0,98
10	Сургутское городское муниципальное унитарное предприятие «Горволоканал» на территории муниципального образования городской округ город Сургут	2016	444960,70	-	-	0,67
		2017	-	1,00	-	0,67
		2018	-	1,00	-	0,67
11	Общество с ограниченной ответственностью «СибТрансРесурс» на территории муниципального образования городской округ город Сургут	2016	104,13	-	-	-
		2017	-	1,00	-	-
		2018	-	1,00	-	-
12	Общество с ограниченной ответственностью «Жилкомсервис» на территории муниципального образования городское поселение Муртка Кондинского района					
12.1	поселок городского типа Муртка	2016	6478,48	-	-	1,50
		2017	-	3,00	-	1,50
		2018	-	1,00	-	1,50
13	Общество с ограниченной ответственностью «Управляющая компания «Финансовый стиль» на территории муниципального образования сельское поселение Мулямыя Кондинского района:					
13.1	деревня Ушья	2016	1667,54	-	-	0,60
		2017	-	1,00	-	0,60
		2018	-	1,00	-	0,60
14	Общество с ограниченной ответственностью «Энергонефть Томск» на территории муниципального образования Нижневартовский район	2016	7597,40	-	-	1,10
		2017	-	1,00	-	1,10
		2018	-	1,00	-	1,10
15	Лангеласское городское муниципальное унитарное предприятие «ТЕПЛОДОКАНАЛ» на территории муниципального образования городской округ город Лангелас	2016	52058,33	-	-	0,88
		2017	-	1,00	-	0,88
		2018	-	2,00	-	0,88
16	Открытое акционерное общество «Российские железные дороги» в зоне деятельности Свердловской дирекции по тепловодоснабжению – структурного подразделения Центральной дирекции по тепловодоснабжению – филиала открытого акционерного общества «Российские железные дороги» на территории муниципальных образований:					
16.1	Советский район, Нефтеюганский район	2016	5951,19	-	-	0,48
		2017	-	1,00	-	0,48
		2018	-	1,00	-	0,48
16.2	городской округ город Сургут	2016	1008,15	-	-	0,48
		2017	-	1,00	-	0,48
		2018	-	1,00	-	0,48
17	Общество с ограниченной ответственностью «ЛУКОЙЛ-ЭНЕРГОСЕТИ» на территории муниципальных образований:					
17.1	городской округ город Лангелас	2016	11740,65	-	-	0,91
		2017	-	1,00	-	0,91
		2018	-	1,00	-	0,91
17.2	Кондинский район	2016	4701,35	-	-	1,04
		2017	-	1,00	-	1,04
		2018	-	1,00	-	1,04
17.3	Нижеватловский район	2016	2019,37	-	-	0,97

		2017	-	1,00	-	0,97
		2018	-	1,00	-	0,97
17.4	Октябрьский район	2016	1093,43	-	-	0,97
		2017	-	1,00	-	0,97
		2018	-	1,00	-	0,97
17.5	Советский район	2016	5876,42	-	-	0,95
		2017	-	1,00	-	0,95
		2018	-	1,00	-	0,95
17.6	Сургутский район	2016	1627,00	-	-	0,97
		2017	-	1,00	-	0,97
		2018	-	1,00	-	0,97
17.7	Хагы-Мансийский район	2016	750,47	-	-	0,97
		2017	-	1,00	-	0,97
		2018	-	1,00	-	0,97

## Примечание:

1. Показатель утверждается для организаций, которым права владения и (или) пользования централизованными системами горячего водоснабжения, холодного водоснабжения и (или) водоотведения, отдельными объектами таких систем, находящимися в государственной или муниципальной собственности, переданы по договорам аренды таких систем и (или) объектов или по концессионным соглашениям, заключенным в соответствии с законодательством Российской Федерации не ранее 1 января 2014 года.