

УТВЕРЖДЕН

ГОДОВЫМ СОБРАНИЕМ АКЦИОНЕРОВ ОБЩЕСТВА

Протокол № 1 от «27» апреля 2020 г.

АО «ЮКЭК-Белоярский»

Годовой отчет за 2019 год

БЕЛОЯРСКИЙ

Годовой отчет за 2019 год

АО «ЮКЭК-Белоярский»

Оглавление

1	Сведения об Обществе.....	2
2	Положение Акционерного Общества в отрасли.....	3
3	Приоритетные направления деятельности Общества.....	4
4	Отчет Совета директоров Общества о результатах развития Общества по приоритетным направлениям его деятельности.....	5
5	Перспективы развития Общества.....	5
6	Отчет о выплате объявленных (начисленных) дивидендов по акциям Общества.....	6
7	Описание основных факторов риска, связанных с деятельностью Общества.....	6
8	Перечень совершенных Обществом сделок, признаваемых крупными сделками, а также иных сделок, на совершение которых в соответствии с уставом Общества распространяется порядок одобрения крупных сделок.....	7
9	Перечень совершенных Обществом сделок, признаваемых сделками, в совершении которых имеется заинтересованность.....	7
10	Состав совета директоров Общества, включая информацию об изменениях в составе совета, имевших место в отчетном году и сведения о членах совета директоров.....	7
11	Сведения о лице, занимающем должность единоличного исполнительного органа Общества.....	8
12	Критерии определения и размера вознаграждения (компенсации расходов) лица, занимающего должность единоличного исполнительного органа Общества и каждого члена коллегиального исполнительного органа Общества и каждого члена совета директоров или общий размер вознаграждения всех этих лиц, выплаченного или выплачиваемого по результатам отчетного года.....	8
13	Сведения о соблюдении Обществом Кодекса корпоративного поведения.....	9
14	Иная информация предусмотренная Уставом Общества или иным внутренним документом Общества.....	9
15	Анализ показателей полезного отпуска, поставляемых ресурсов потребителям АО «ЮКЭК-Белоярский» за 2019 год.....	10
16	Анализ деятельности предприятия.....	15
17	Охрана окружающей среды и рациональное использование природных ресурсов....	29
18	Состав персонала и его движение.....	34
19	Охрана труда, промышленная и пожарная безопасность.....	37

1. Сведения об Обществе.

Полное фирменное наименование общества: Акционерное общество «Югорская Коммунальная Эксплуатирующая Компания - Белоярский»

Сокращенное наименование общества: АО «ЮКЭК - Белоярский»

1.2. Место нахождения Общества: 628162, Тюменская область, Ханты-Мансийский автономный округ город Белоярский, микрорайон 3, дом № 27А

1.3. Контактные телефоны: (34670) 62-900; Факс: 2-14-84

1.4. Адрес электронной почты: ukekbel@mail.ru

1.5. Адрес страницы в сети Интернет: <http://ukekbel.ru>

1.6. Сведения о государственной регистрации акционерного общества

Номер свидетельства о государственной регистрации (иного документа, подтверждающего государственную регистрацию): 001749725 серия 86

Дата государственной регистрации: 12.02.2009 г.

Орган, осуществляющий государственную регистрацию: Инспекция ФНС России по г. Белоярский Ханты-Мансийского автономного округа - Югре

Основной государственный регистрационный номер: 1098611000058

1.7. Идентификационный номер налогоплательщика (ИНН): 8611008230

1.8. Код причины постановки на учет (КПП): 861101001

1.9. Размер уставного капитала: 313 900 000 руб.

Обыкновенные именные бездокументарные акции: 313 900 (Триста тринадцать тысяч девятьсот штук) номинальной стоимостью 1 000 (одна тысяча) рублей.

В ноябре 2019 года акционерами АО «ЮКЭК – Белоярский» (далее по тексту – Общество) принято решение о проведении процедуры дополнительной эмиссии ценных бумаг в размере 70 000 акций номинальной стоимостью 1000 рублей. Увеличение размера уставного капитала будет отражена в бухгалтерском учете

Общества на дату государственной регистрации изменений внесенных в Устав в следующем отчетном периоде, за 2020 год.

Сведения об акционерах Общества:

Учредителями Акционерного общества «Югорская Коммунальная Эксплуатирующая Компания - Белоярский» является Акционерное общество «Югорские Коммунальные Системы», в собственности которого находится 4,78 % акций Общества, а также Муниципальное образование Белоярский район в лице Комитета муниципальной собственности Белоярского района, в собственности которого находится 95,22 % акций Общества.

1.11. Информация об аудиторе Общества:

Сокращенное наименование: Общество с ограниченной ответственностью «Томаудит», Место нахождения: 634050, г. Томск, пер. Пионерский, 8-14

Является членом саморегулируемой организации аудиторов Ассоциация «Содружество».

1.12. Информация о реестродержателе общества:

Ведение и хранение реестра владельцев именных ценных бумаг Общества осуществляет АО «Сургутинвестнефть».

2. Положение акционерного общества в отрасли.

Акционерное общество «Югорская Коммунальная Эксплуатирующая Компания-Белоярский» создано 12 февраля 2009 года в порядке, предусмотренном Гражданским кодексом РФ и Федеральными законами РФ «Об акционерных обществах».

Общество является крупнейшим оператором в сфере оказания услуг водоснабжения, водоотведения, теплоснабжения на территориях г.п. Белоярский, с.п. Казым, с.п. Полноват, д. Ванзеват.

В своей работе Общество применяет не только опыт лучших специалистов коммунальной сферы, но и самые передовые технологии, направленные на повышение качества оказываемых услуг и увеличения энергоэффективности производства.

Основными видами деятельности Общества в соответствии с ОКВЭД являются:

- сбор, очистка и распределение воды;
- удаление сточных вод, отходов и аналогичная деятельность;
- производство, передача и распределение пара и горячей воды (тепловой энергии) и другие.

3. Приоритетные направления деятельности Общества.

Важнейшими задачами Общества, определяющими приоритетные направления его деятельности, являются:

- обеспечение стабильного функционирования объектов городского теплосетевого и водопроводно-канализационного хозяйства и их эффективная эксплуатация;
- надлежащая подготовка объектов теплосетевого и водопроводно-канализационного хозяйства к осенне-зимнему максимуму нагрузок;
- обеспечение взыскания дебиторской задолженности с потребителей всех категорий;
- разработка и дальнейшая реализация инвестиционных проектов в сфере жилищно-коммунального хозяйства;
- внедрение энергосберегающих технологий;
- реализация организационных, технических и технологических мероприятий по энергетической и экономической эффективности в отношении производимых услуг и ресурсов;
- оптимизация существующей деятельности (производственного процесса, штатного расписания, дополнительных услуг) для снижения себестоимости оказываемых услуг и единицы вырабатываемых ресурсов;
- реализация обучающих программ для персонала, обеспечивающего технологический процесс;

- внедрение и использование в работе разнообразных схем автоматизации производственных процессов и сбора информации о текущем состоянии оборудования и результатах деятельности;
- получение прибыли.

4. Отчет Совета директоров Общества о результатах развития Общества по приоритетным направлениям его деятельности.

Совет директоров Общества на своих заседаниях рассматривает основные задачи в деятельности Общества на текущий финансовый год. Совет директоров осуществлял общее руководство деятельностью Общества в пределах его компетенции, определенной Федеральным законом "Об акционерных обществах", Уставом и внутренними документами Общества.

На заседаниях рассматривались вопросы, отнесенные вышеуказанными документами к компетенции Совета директоров, а также вопросы текущей деятельности Общества.

5. Перспективы развития Общества.

Дальнейшее развитие Общество видит в оптимизации производственных процессов за счет сокращения и более рационального использования энергетических ресурсов. В своей основной производственной деятельности, Общество планирует усилить ориентацию на новейшие технические разработки, позволяющие повысить эффективность работы коммунальных систем, увеличить их эксплуатационный ресурс, добиться нового качества коммунального обслуживания потребителей.

Особое внимание будет уделяться мероприятиям, нацеленным на сбережение энергоресурсов и внедрение разнообразных схем автоматизации производственных процессов и сбора информации о текущем состоянии оборудования. Также важным (приоритетным) направлением будет считаться оптимизации балансов производимых и реализуемых ресурсов.

6. Отчет о выплате объявленных (начисленных) дивидендов по акциям общества.

Доходы по акциям Общества в отчетном году (объявленные дивиденды за 2019 год) составили 0 рублей.

7. Описание основных факторов риска, связанных с деятельностью Общества.

7.1. Техническое состояние производственного оборудования.

Одним из основных рисков, влияющим на качество и бесперебойность оказываемых услуг является износ основного и вспомогательного производственного оборудования, автомобильной и специальной техники, в связи с чем общество несёт значительные эксплуатационные затраты. По причине отсутствия денежных средств капитальные ремонты эксплуатируемого Обществом оборудования проводятся в не полном объёме, не реализуются мероприятия по энергосбережению и переоснащению объектов энергоэффективными агрегатами. Комплекс канализационных очистных сооружений (КОС), здания и оборудование КНС г. Белоярский, находятся в эксплуатации более 30 лет и требуют проведения капитального ремонта.

7.2. Риски.

Наиболее существенными рисками являются:

- снижение объемов полезного отпуска коммунальных услуг в связи с реализуемой в стране программой по энергоэффективности, снижением потребления ресурсов бюджетными учреждениями, переориентированием промышленных потребителей на собственные источники выработки и производства коммунальных ресурсов, а также в значительной мере из-за продолжающейся массовой установки индивидуальных внутриквартирных приборов учета коммунальных ресурсов;

- недосбор средств за поставленные коммунальные услуги и рост дебиторской задолженности, что стало следствием в т. ч. слабости нормативно – правовой базы, недостаточности предусмотренных мер воздействия на должников - физических лиц;
- снижение надежности работы оборудования в связи с недостатком средств на полноценный ремонт основного оборудования;
- осуществление основной деятельности по тарифам, регулируемым государством, которые сдерживаются предельным индексом изменения размера платы граждан за коммунальные услуги.

8. Перечень совершенных Обществом в отчетном году сделок, признаваемых крупными сделками, а также иных сделок, на совершение которых в соответствии с уставом общества распространяется порядок одобрения крупных сделок.

В 2019 году Общество не заключало сделок, на совершение которых в соответствии с Уставом Общества распространяется порядок одобрения крупных сделок.

9. Перечень совершенных Обществом в отчетном году сделок, признаваемых сделками, в совершении которых имеется заинтересованность.

Положения, предусмотренные п.8 ст.83 Федерального закона от 26.12.1995 № 208 – ФЗ «Об акционерных обществах» не применяются к Обществу.

10. Состав совета директоров Общества, включая информацию об изменениях в составе совета директоров Общества, имевших место в 2019 году, и сведения о членах совета директоров.

№ п/п	Состав советов директоров	Владение акциями Общества
1.	Бурматова Людмила Михайловна – Начальник управления экономики, реформ и программ администрации Белоярского района	не владеет

2.	Ойнец Александр Валерьевич - Первый заместитель главы Белоярского района	не владеет
3.	Орлов Алексей Анатольевич – Начальник управления жилищно-коммунального хозяйства администрации Белоярского района	не владеет
4.	Трофимов Андрей Владимирович - Председатель комитета муниципальной собственности администрации Белоярского района	не владеет
5.	Чумак Олег Иванович	не владеет

11. Сведения о лице, занимающем должность единоличного исполнительного органа Общества.

Единоличный исполнительный орган	Год рождения	Место проживания	Владение акциями Общества
Чиж Сергей Григорьевич	1982	г. Белоярский ХМАО-Югра	не владеет

12. Критерии определения и размер вознаграждения (компенсации расходов) лица, занимающего должность единоличного исполнительного органа Общества, каждого члена коллегиального исполнительного органа Общества и каждого члена совета директоров или общий размер вознаграждения всех этих лиц, выплаченного или выплачиваемого по результатам отчетного года.

Критерии определения и размер вознаграждения единоличному исполнительному органу и членам совета директоров Общества определяется в соответствии с Трудовым договором и Уставом.

13. Сведения о соблюдении Обществом Кодекса корпоративного поведения.

Акционеры имеют право на регулярное и своевременное получение полной и достоверной информации об Обществе. Раскрытие информации об Обществе осуществляется в соответствии с существующим законодательством Российской Федерации. Деятельность Общества осуществляется с соблюдением требований, установленных Кодексом Корпоративного Управления, рекомендованного к применению Письмом Банка России от 10.04.2014г. № 06-52/2463 «О Кодексе корпоративного управления».

14. Иная информация, предусмотренная Уставом Общества или иным внутренним документом Общества.

Иная информация, подлежащая включению в годовой отчет о деятельности Общества, Уставом Общества и иными внутренними документами не предусмотрена.

15. Анализ показателей полезного отпуска, поставляемых ресурсов потребителям АО «ЮКЭК-Белоярский» за 2019 год.

15.1. Показатели полезного отпуска.

Наименование	Ед.измерения	Показатели			Отклонение Факта 2019 от Плана 2019	Отклонение Факта 2019 от Факта 2018
		План (принятый РСТ) 2019 г.	Факт 2019 г.	Факт 2018 г.		
1.Теплоснабжение:	тыс.Гкал	194,68	181,69	182,34	-12,99	-0,65
-г. Белоярский	тыс.Гкал	178,41	166,07	166,54	-12,34	-0,470
-с.п. Казым	тыс.Гкал	5,74	5,38	5,41	-0,36	-0,025
-с.п. Полноват	тыс.Гкал	5,00	5,16	5,26	0,16	-0,102
- с.п.Верхнеказымский	тыс.Гкал	4,55	4,19	4,3	-0,36	-0,110
-с. Ванзеват	тыс.Гкал	0,98	0,89	0,83	-0,09	0,058
2.Водоснабжение	тыс.м3	1705,07	1 056,17	1020,86	-751,55	35,310
3.Водоотведение	тыс.м3	1818,27	979,93	959,09	-866,23	20,835
4. Захоронение ТКО г.Белоярский, с.п.Верхнеказымский, с.п.Лыхма	тыс.м3	101,17	72,207	65,34	-28,96	6,867

Пояснение к показателям полезного отпуска.

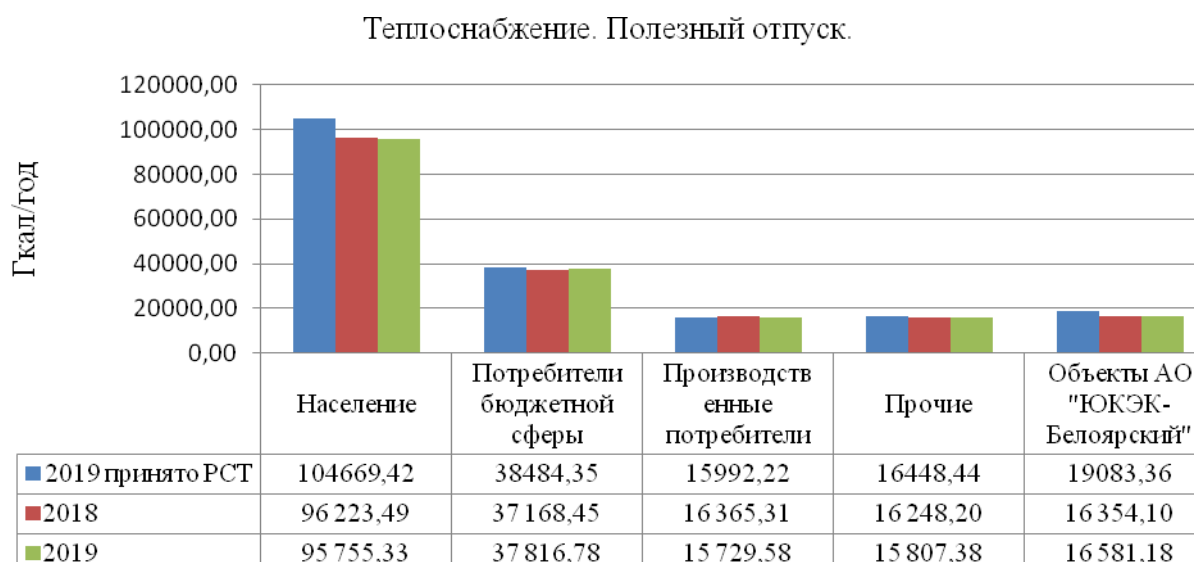
Отпуск тепловой энергии г.Белоярский в 2019 году по отношению к 2018 году снизился всего на 0,36%.

В целом по предприятию полезный отпуск снизился не значительно всего на 0,4%.

План (принятый РСТ) выше факта 2019 года на 6,7%, не достижение планируемых объемных показателей полезного отпуска связано с введением

понижающих коэффициентов к нормативам на отопление и понижающих коэффициентов на нагрев холодной воды для целей горячего водоснабжения.

Изменения полезного отпуска по группам потребителей приведены на диаграмме.



Рост полезного отпуска по водоснабжению в г.Белоярский в 2019 году по отношению к 2018 году вызван, установкой недостающих общедомовых приборов учёта, контролем за их работой, применением штрафных санкций к потребителям не имеющим приборов учёта.

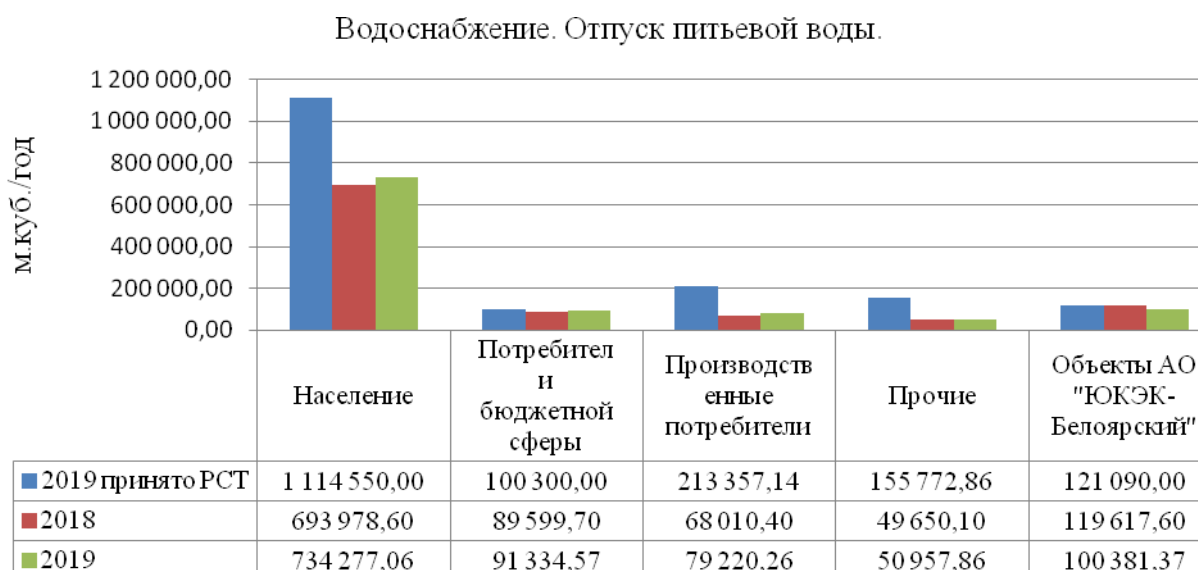
Снижение полезного отпуска по водоснабжению наблюдается только за счет снижения потребления воды на производственные нужды объектов АО «ЮКЭК-Белоярский». В течение 2019 года ужесточился контроль за потребленными энергоресурсами производственными подразделениями предприятия.

План реализации по водоснабжению на 2019 год (принятый РСТ) необоснованно завышен и принят в размере 1705,07 т.м3, что значительно выше фактической реализации 1056,171 т.м3, а также выше отпуска в распределительную сеть 1336,01 т.м3 значение которого подтверждаются показаниями приборов учёта. Аналогичная ситуация по водоотведению.

Отпуск потребителям питьевой воды в 2019 году вырос на 3,5 % по сравнению с 2018 годом.

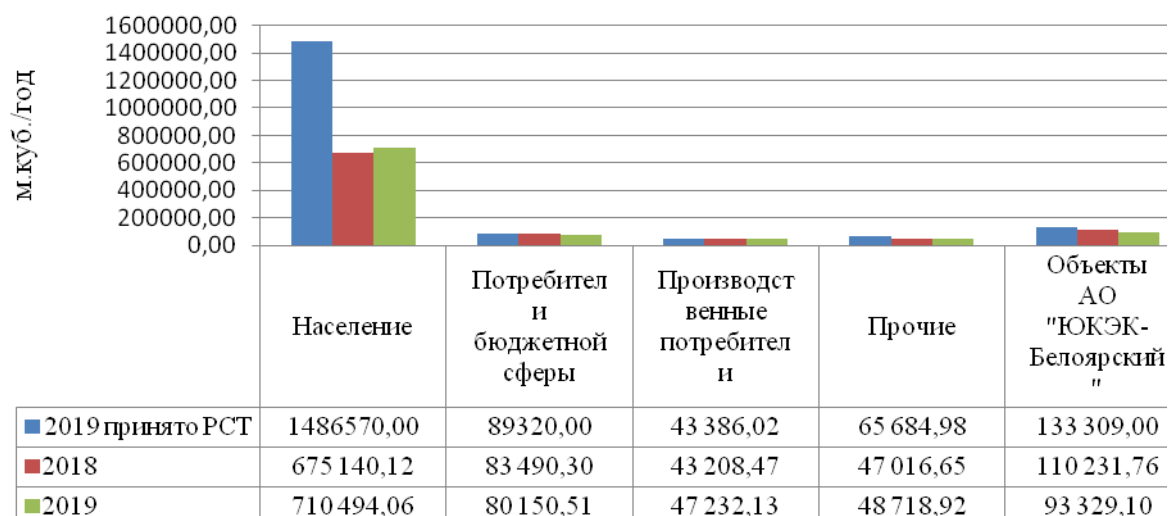
Наблюдаемый рост отпуска воды по группе население на 5,8 % связан с количеством потребителей рассчитывающихся по общедомовым приборам учета, по группе производственные потребители на 16,5 %, по группе потребителей бюджетной сферы на 1,9 %, по прочим потребителям на 2,6 %, снижение отпуска питьевой воды по объектам АО «ЮКЭК-Белоярский» на 16,1 % по причине контроля за значениями подпитки и своевременного устранения разгерметизации систем отопления и горячего водоснабжения.

Изменения объёмов полезного отпуска по водоснабжению приведены на диаграмме.



Прием сточных вод на очистные сооружения увеличился на 2,2 %, рост наблюдается у производственных потребителей на 9,3%, у прочих потребителей на 3,6%, у группы население на 5,2%. Снижение на 4% по бюджетным потребителям связано в основном с уменьшением объема вывозимых стоков от потребителей, не подключенных к централизованным сетям водоотведения. Причины изменения объёмов напрямую связаны с полезным отпуском потребителям холодной и горячей воды. Изменения объёмов полезного отпуска по водоотведению приведены на диаграмме.

Водоотведение. Принято от потребителей.

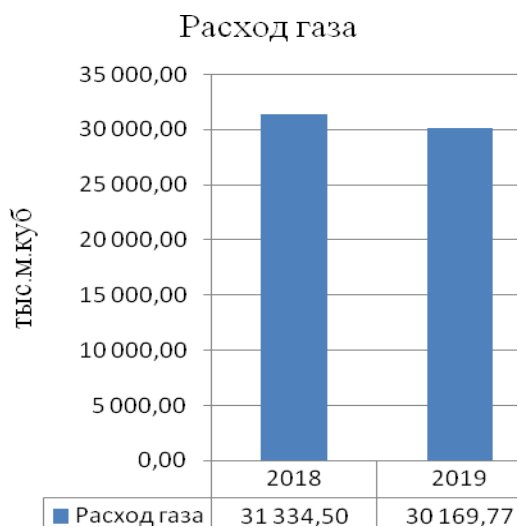


Увеличение объема твёрдых коммунальных отходов принимаемых на полигоне ТБО г.Белоярский в 2019 году по отношению к 2018 году связано с организацией фактического учета принимаемых отходов и установкой весового контроля на полигоне.

15.2. Потребление энергоресурсов.

Газ

По сравнению с 2018 годом предприятие снизило потребление на 1 164,17 тысяч м. куб газа, что составило 3,72 % (за счет уменьшения отпуска тепловой энергии потребителям) и оперативному регулированию технологического процесса в зависимости от изменений погодных условий, рост цены на газ составил 76,33 рублей за 1 тыс.м. куб (1,91 %), при снижении потребления газа и роста цены на газ наблюдается снижение затрат на газ (1,87%).



Электроэнергия

Анализ потребления и стоимости электроэнергии за 2018 - 2019 гг.

Период	объем потребления электроэнергии кВт/ч	средний тариф, (руб)	стоимость электроэнергии, руб. (без НДС)	Примечание
2018 год (Факт)				
Общее потребление электроэнергии	12 503 201,0	4,4827	56 047 471,0	
2019 год (факт)				
Общее потребление электроэнергии	11 885 330,0	4,97	59 070 090,1	
изменение 2019/2018	-617 871,00	0,49	3 022 619,1	
в % 2019/2018	95,06%	110,87%	105,39%	

Мероприятия, проводимые обществом по снижению потребления энергетических ресурсов, позволили сократить расход электроэнергии на 4,94%. Рост тарифа на электроэнергию в 2019 году на 10,87 % привёл к увеличению стоимости на 5,39%.

16. Анализ деятельности предприятия.

16.1. Анализ доходов и расходов от реализации за 2019 год.

В 2019 году Общество осуществляло следующие виды деятельности:

- ▶ теплоснабжение;
- ▶ горячее водоснабжение;
- ▶ холодное водоснабжение;
- ▶ водоотведение;
- ▶ захоронение твердых коммунальных отходов;
- ▶ вывоз жидких бытовых отходов;
- ▶ вывоз твердых коммунальных отходов;
- ▶ подвоз воды в с.п. Полноват;
- ▶ реализация сжиженного газа в с.п. Полноват;
- ▶ обслуживание приборов учета;
- ▶ техническое обслуживание и эксплуатация опасных производственных объектов (автономных котельных);
- ▶ аварийно-восстановительный ремонт инженерных сетей теплоснабжения, водоснабжения и водоотведения;
- ▶ транспортные услуги;
- ▶ сантехнические услуги;
- ▶ сбор, накопление и временное хранение для последующей утилизации опасных отходов I-III класса опасности.

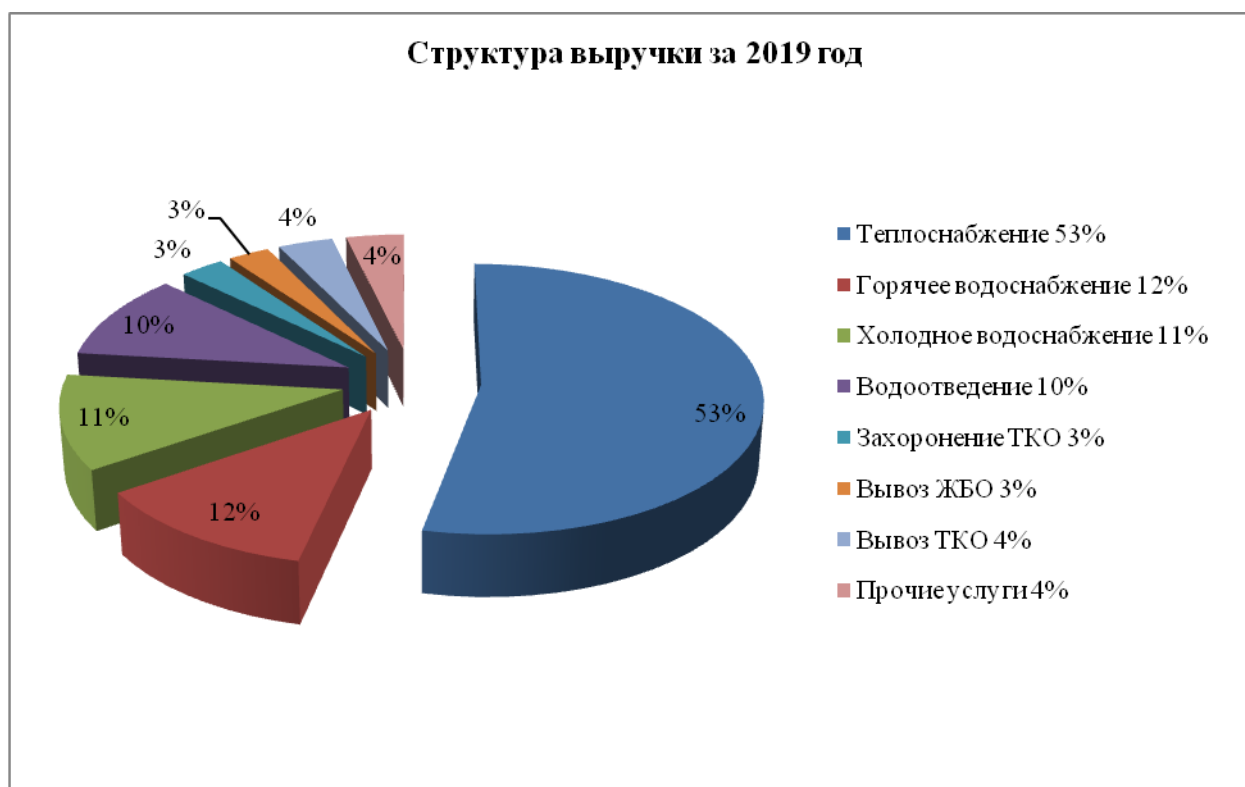
Выручка Общества по видам деятельности за 2019 год составила: 413 790 тыс. рублей.

Выручка по видам деятельности

тыс. руб.

Наименование	2019 год
1	2
Теплоснабжение	220 751
Горячее водоснабжение	50 337
Холодное водоснабжение	46 809
Водоотведение	42 689
Захоронение ТКО	11 927
Вывоз ЖБО	11 073
Вывоз ТКО	14 715
Прочие услуги	15 489
ИТОГО:	413 790

Удельный вес каждого вида деятельности в составе выручки за 2019 год представлен в диаграмме:



Выручка Общества в 2019 году на основании разделения на выручку от регулируемых и не регулируемых видов деятельности представлена в таблице:

Регулируемые виды деятельности:

- ▶ теплоснабжение;
- ▶ горячее водоснабжение;
- ▶ холодное водоснабжение;
- ▶ водоотведение;
- ▶ захоронение твердых коммунальных отходов;
- ▶ подвоз воды в с.п. Полноват;
- ▶ реализация сжиженного газа в с.п. Полноват.

Не регулируемые виды деятельности (в т.ч. регулируемые органами местного самоуправления):

- ▶ вывоз жидких бытовых отходов;
- ▶ вывоз твердых коммунальных отходов;
- ▶ обслуживание приборов учета;
- ▶ техническое обслуживание и эксплуатация опасных производственных объектов (автономных котельных);
- ▶ аварийно-восстановительный ремонт инженерных сетей теплоснабжения, водоснабжения и водоотведения;
- ▶ транспортные услуги;
- ▶ сантехнические услуги;
- ▶ сбор, накопление и временное хранение для последующей утилизации опасных отходов I-III класса опасности.

Выручка за 2019 год по месяцам

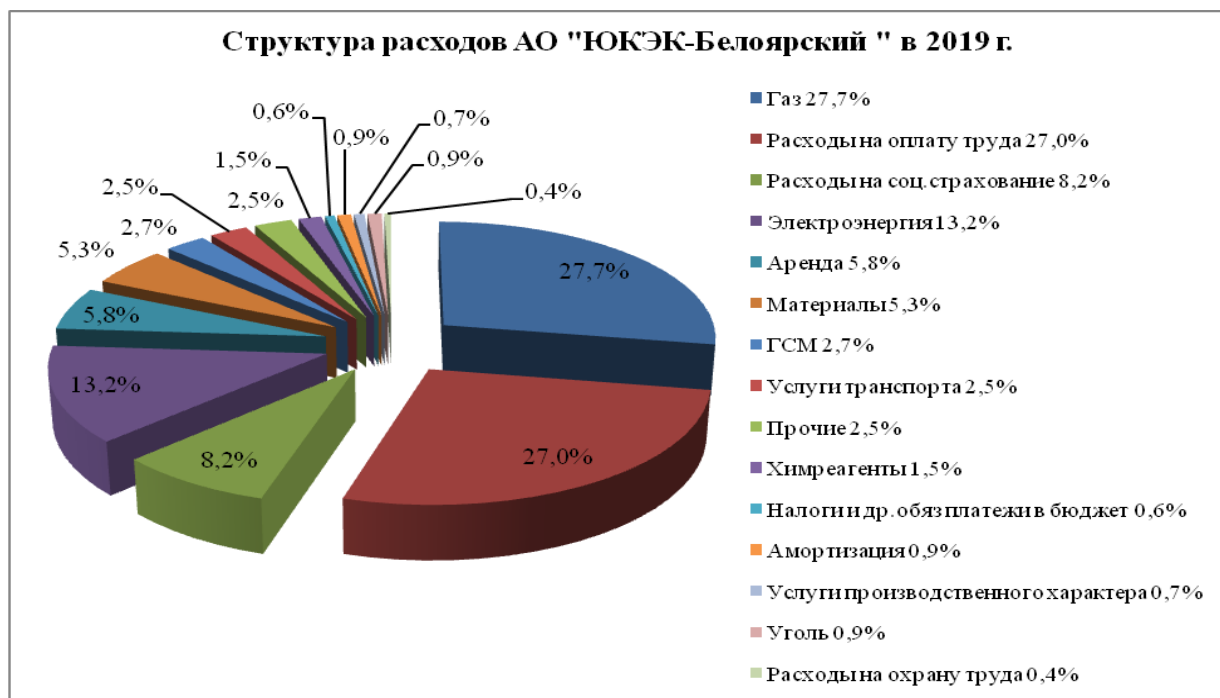
			тыс. руб.
Месяц	Выручка от регулируемых видов деятельности	Выручка от не регулируемых видов деятельности	Выручка всего
1	2	3	4
янв.19	44 520	2 928	47 448

фев.19	48 112	2 969	51 081
мар.19	37 762	3 106	40 867
апр.19	33 435	3 260	36 695
май.19	30 396	3 557	33 953
июн.19	14 827	3 559	18 385
июл.19	12 006	3 747	15 753
авг.19	12 823	3 539	16 362
сен.19	25 041	3 249	28 289
окт.19	28 262	7 018	35 279
ноя.19	39 446	3 859	43 305
дек.19	46 120	253	46 372
2019 год	372 749	41 040	413 790



Основной финансовой проблемой Общества являются сезонные колебания выручки, в связи с не предоставлением в летние месяцы услуг по теплоснабжению доля которых в составе выручки составляет 53%.

Структура расходов представлена в диаграмме:



Структура расходов в 2019 году не значительно изменилась по сравнению с предыдущими годами: уменьшилась доля расходов на аренду, материалы, хим. реагенты; увеличилась доля расходов на оплату труда, социальное страхование.

Доходы и расходы от реализации по видам работ и услуг за 2019 год

тыс. руб.

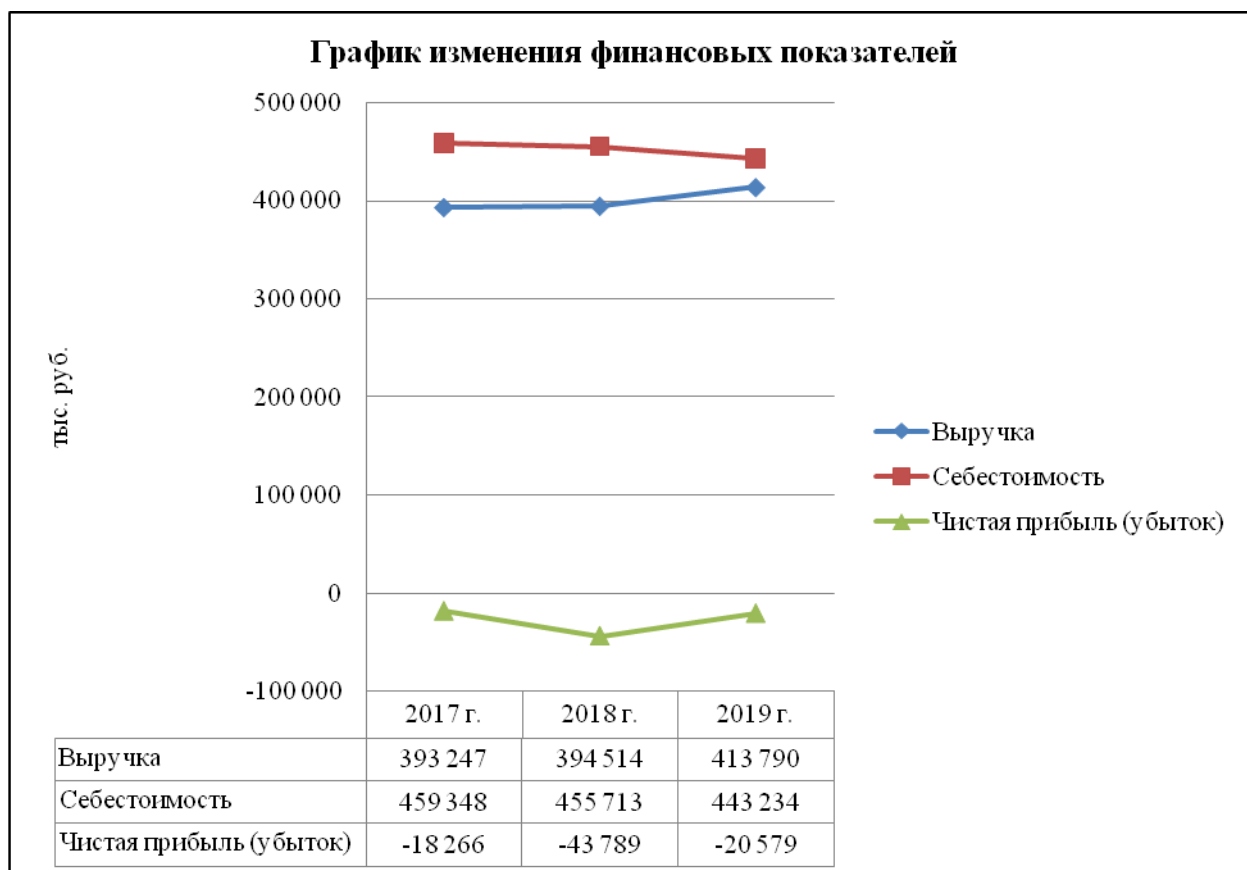
Наименование	Выручка без НДС	Затраты	+ прибыль - убыток
1	2	3	4
Теплоснабжение	220 751	237 144	-16 393
Горячее водоснабжение	50 337	53 232	-2 895
Холодное водоснабжение	46 809	47 146	-337
Водоотведение	42 689	62 181	-19 492
Захоронение ТКО	11 927	18 176	-6 249
Вывоз ЖБО	11 073	9 569	1 504
Вывоз ТКО	14 715	9 006	5 709
Прочие услуги	15 489	6 780	8 709
ИТОГО:	413 790	443 234	-29 444

16.2. Анализ основных финансовых показателей.

Показатель	Значение, тыс. руб.			Отклонение 2019/2018 г.	
	2017 г.	2018 г.	2019 г.	%	тыс. руб.
1	2	3	4	5	6
Выручка	393 247	394 514	413 790	105%	19 276
Себестоимость	459 348	455 713	443 234	97%	-12 479
Чистая прибыль (убыток)	-18 266	-43 789	-20 579	47%	23 210

Из таблицы следует, что за 2019 год организация получила убыток в размере 20 579 тыс. руб. По сравнению с 2018 годом убыток уменьшился на 23 210 тыс. руб., что является положительной динамикой в развитии Общества.

Таблица



Анализ выручки

Наименование	Значение, тыс. руб.		Отклонение 2019/2018 гг.	
	2018 г.	2019 г.	%	тыс. руб.
1	2	3	4	5
Теплоснабжение	218 788	220 751	101%	1 963
Горячее водоснабжение	45 614	50 337	110%	4 723
Холодное водоснабжение	42 387	46 809	110%	4 422
Водоотведение	39 601	42 689	108%	3 088
Захоронение ТКО	11 082	11 927	108%	845
Вывоз ЖБО	10 638	11 073	104%	435
Вывоз ТКО	14 356	14 715	103%	359
Прочие услуги	12 048	15 489	129%	3 441
Итого:	394 514	413 790	105%	19 276

Выручка за 2019 год составила 413 790 тыс. руб., что составляет 105% от выручки 2018 года. Рост выручки за счет роста тарифов в среднем на 3%, и роста объемов реализации по услугам водоснабжение и водоотведение, а также захоронение твердых коммунальных отходов.

Анализ затрат

Наименование	Значение, тыс. руб.		Отклонение 2019/2018 гг.	
	2018 г.	2019 г.	%	тыс. руб.
1	2	3	4	5
Теплоснабжение	227 574	237 144	104%	9 570
Горячее водоснабжение	73 964	53 232	72%	-20 732
Холодное водоснабжение	49 749	47 146	95%	-2 603
Водоотведение	59 795	62 181	104%	2 386
Захоронение ТКО	16 575	18 176	110%	1 601
Вывоз ЖБО	10 445	9 569	92%	-876
Вывоз ТКО	10 491	9 006	86%	-1 485
Прочие услуги	7 120	6 780	95%	-340
Итого:	455 713	443 234	97%	-12 479

Расходы за 2019 год составили 443 234 тыс. руб., что составляет 96% по отношению к расходам 2018 года. За счет принятых мер, достигнуто снижение расходов по статьям: расходы на аренду, реагенты, материалы, газ.

Наименование	Выручка за 2018 г. без НДС, тыс. руб.	Выручка за 2019 г. без НДС, тыс. руб.	Отклонение	Затраты за 2018 г., тыс.руб.	Затраты за 2019 г., тыс.руб.	Отклонение	Прибыль (-убыток) от реализации за 2018 г. тыс. руб.	Прибыль (-убыток) от реализации за 2019 г. тыс. руб.	Отклонение
1	2	3	4=3-2	5	6	7=6-5	8	9	10=9-8
Теплоснабжение	218 788	220 751	1 963	227 574	237 144	9 570	-8 786	-16 393	-7 607
Горячее водоснабжение	45 614	50 337	4 723	73 964	53 232	-20 732	-28 350	-2 895	25 455
Холодное водоснабжение	42 387	46 809	4 422	49 749	47 146	-2 603	-7 362	-337	7 025
Водоотведение	39 601	42 689	3 088	59 795	62 181	2 386	-20 194	-19 492	702
Захоронение ТКО	11 082	11 927	845	16 575	18 176	1 601	-5 493	-6 249	-756
Вывоз ЖБО	10 638	11 073	435	10 445	9 569	-876	193	1 504	1 311
Вывоз ТКО	14 356	14 715	359	10 491	9 006	-1 485	3 865	5 709	1 844
Прочие услуги	12 048	15 489	3 441	7 120	6 780	-340	4 928	8 709	3 781
ИТОГО:	394 514	413 790	19 276	455 713	443 234	-12 479	-61 199	-29 444	31 755

В связи с тем, что произошло снижение расходов и повышение доходов от реализации показатель прибыли (убытка) от реализации улучшился за 2019 год на 31 755 тыс. руб. и составил убыток в размере минус 29 444 тыс. руб.

16.3. Анализ исполнения финансового плана за 2019 год.

Наименование	План	Факт	Отклонение
	/тыс. руб./	/тыс. руб./	/тыс. руб./
1	2	3	4
Выручка от реализации	393 698	413 790	20 092
Себестоимость проданных работ, услуг	452 717	443 234	-9 483
Валовая прибыль	-59 020	-29 444	29 576
Коммерческие расходы	0	0	
Прибыль от продаж	-59 020	-29 444	29 576

Проценты к получению	7	68	61
Проценты к уплате	1	848	847
Прочие доходы	4 755	100 485	95 730
Прочие расходы	13 333	91 201	77 868
Прибыль (убыток) до налогообложения	-67 592	-20 940	46 652
Отложенные налоговые активы	9 176	1 280	-7 896
Текущий налог на прибыль	0	0	0
Отложенные налоговые обязательства	0	8	8
Прочие расходы за счет прибыли	0	911	911
Чистая прибыль (убыток) отчетного периода	-58 416	-20 579	37 837

Общество в 2019 году оказало услуг, работ на сумму 413 790 тыс. руб., а их себестоимость составила 443 234 тыс. руб. В целом, от финансово-хозяйственной деятельности, с учетом прочих доходов и расходов, предприятие получило убыток до налогообложения в размере минус 20 940 тыс. руб., а после учета отложенных налоговых активов и отложенных налоговых обязательств убыток предприятия по итогам работы за 2019 год составил минус 20 579 тыс. руб.

16.4. Дебиторская задолженность.

тыс.руб.

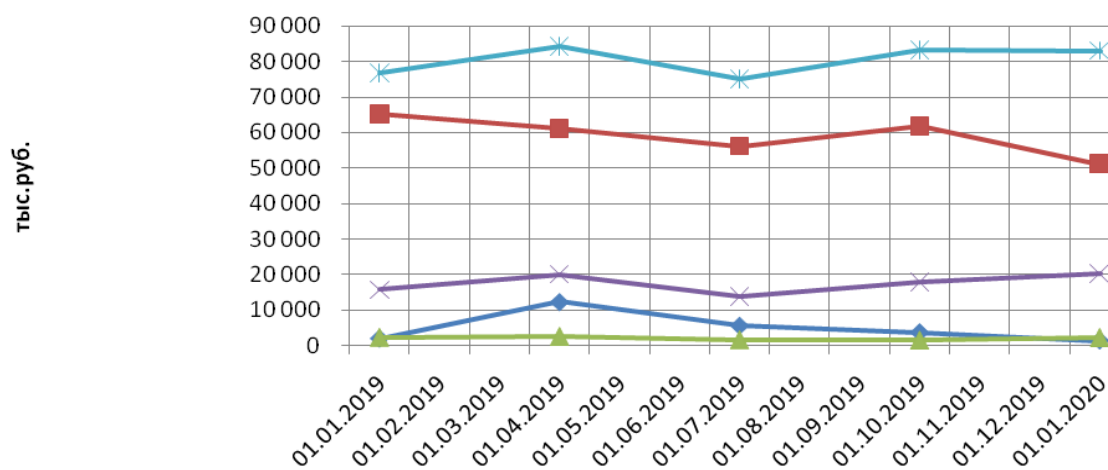
Показатель	На 31 Декабря 2017 г.	На 31 Декабря 2018 г.	На 31 Декабря 2019 г.	Отклонение 2019 года от 2018 года, тыс.руб.	Отклонение 2019 года от 2018 года, %.
Дебиторская задолженность	168 109	167 767	168 949	1 182	101%
в том числе:					
Расчеты с поставщиками и подрядчиками	10 000	3 167	3 980	813	126%
Расчеты с покупателями и заказчиками	154 772	161 808	157 780	-4 028	98%
в том числе:					
Организации бюджетной	813	2 206	1317	-889	60%

сферы					
УК и ТСЖ	89 960	65 205	51 018	-14 187	78%
Предприниматели	2 265	2 339	2 293	-46	98%
Организации прочие	10 160	15 627	20 197	4 570	129%
Население	51 574	76 431	82 955	6 524	109%
Расчеты по налогам и сборам	14	0	9	9	0%
Расчеты по социальному страхованию и обеспечению	547	659	516	-143	78%
Расчеты с подотчетными лицами	0	0	0	0	0%
Расчеты с персоналом по прочим операциям	16	56	52	-4	93%
Расчеты по вкладам в уставный (складочный) капитал	0	0	0	0	0%
Расчеты с разными дебиторами и кредиторами	2 760	2 077	6 612	4 535	318%

Дебиторская задолженность на конец отчетного периода составила 168 949 тыс. руб., увеличение составило в абсолютном выражении 1 182 тыс. руб. Основную часть дебиторской задолженности образует задолженность покупателей и заказчиков, которая на конец отчетного периода составляет 157 780 тыс. руб., что на 4 028 тыс. руб. меньше аналогичного показателя прошлого года. Выданные авансы поставщикам и подрядчикам увеличились на 26% по сравнению с 2018 годом, что составляет в абсолютном выражении 813 тыс. руб.

При этом Общество формирует резерв по сомнительным долгам при выявлении сомнительной задолженности. На начало отчетного периода размер резерва составлял 10 906 тыс.руб. На конец отчетного периода сумма резерва по сомнительным долгам составляет 8 416 тыс.руб. Отчислений в резерв по сомнительным долгам в 2019 году произведено в размере 3 110 тыс. руб., восстановлено в связи с погашением задолженности контрагентами 1 571 тыс. руб., произведено списания дебиторской задолженности за счет резерва по сомнительным долгам на сумму 4 029 тыс. руб.

Динамика дебиторской задолженности по категориям потребителей за 2019 г.



	01.01.19	01.04.19	01.07.19	01.10.19	01.01.20
— Потребители бюджетной сферы	1 866	12 279	5 502	3 628	1 315
— УК и ТСЖ	65 205	61 068	56 012	61 765	51 017
— Предприниматели	2 339	2 598	1 641	1 547	2 292
— Организации	15 627	19 995	13 724	17 901	20 202
— Население	76 771	84 171	75 011	83 112	82 954

Задолженность населения за коммунальные и прочие услуги разделена на две подкатегории потребителей:

- управляющие компании и Товарищества собственников жилья (далее УК и ТСЖ);
- население (заключившие прямые договора (коттеджи) и МКД находившиеся до 01.07.2016 г. в управлении Общества).

После перехода на прямые договора наблюдается снижение задолженности управляющих компаний и ТСЖ на 21,8 %, что в абсолютном выражении составляет 14 188 тыс.руб., и рост задолженности населения на 8,1%., что в абсолютном выражении составляет 6 183 тыс.руб.

Основной причиной увеличения дебиторской задолженности является увеличение доли населения в структуре дебиторской задолженности, при этом у данной категории потребителей сохраняется низкая платежная дисциплина с отсутствием роста платежеспособности.

Средний срок оборачиваемости погашения дебиторской задолженности в днях – 149 дней, что превышает нормативные показатели, (норматив не превышение 90 дней). Средний срок погашения по сравнению с 2018 годом увеличился на 2 дня.

Рост дебиторской задолженности и период оборачиваемости оказывает существенное влияние на финансовое состояние Общества, на своевременные расчеты с поставщиками, расчеты с персоналом по заработной плате, расчеты с бюджетом всех уровней.

Уровень собираемости

Категории потребителей (укрупненные)	%, собираемости дебиторской задолженности за 2019 год
организации бюджетной сферы	101,12
УК и ТСЖ	133,45
Предприниматели	103,18
Организации прочие	98,68
Население *	92,04
ИТОГО:	105,69

Уровень собираемости дебиторской задолженности в 2019 году составила 105,69%. Проводимая работа с УК и ТСЖ в 2019 году, а также переход на прямые договора в 2018 году, позволили достигнуть собираемости 133,45%.

Общество проводит комплекс мероприятий, направленных на снижение дебиторской задолженности, согласно утвержденному положению по работе с дебиторской задолженностью.

В порядке досудебного урегулирования споров с начала 2019 года Обществом заключено 116 соглашений о рассрочке платежей с физическими лицами.

В установленном порядке производится процедура приостановления/ограничения предоставления коммунальных услуг. Между Обществом и управляющими организациями заключены договора на оказание услуг по приостановлению или ограничению коммунальных услуг. На основании указанных договоров в целях приостановления или ограничения коммунальных услуг в адрес управляющих организаций с начала года направлены списки в отношении 108 должников – физических лиц, общая задолженность по коммунальным услугам которых, составила 3 893 тыс. рублей. Произведено 29 отключений коммунальных услуг физических лиц на общую сумму 1 304 тыс. рублей. Так же произведено ограничение предоставления коммунальных услуг в отношении 13 юридических лиц на общую сумму задолженности 58 тыс.руб., в отношении 11 индивидуальных предпринимателей на общую сумму задолженности 243,6 тыс.руб.

За 2019 год в отношении физических лиц было направлено в суд 928 исковых заявлений (заявлений на выдачу судебных приказов) на общую сумму 34 536,89 тыс.руб., сумма удовлетворенных судом требований - 29 857,64 тыс.руб., из них:

- сумма взысканной задолженности в результате принудительного взыскания составляет около 2 484,8 тыс.руб., кроме того задолженность на сумму 6 284,56 тыс.руб. направлена для периодического удержания из заработной платы (пенсии) должников;

- сумма не взысканной задолженности, по причине невозможности взыскание составляет 1 196,11 тыс.руб.

В отношении юридических лиц и индивидуальных предпринимателей за период 2019 года направлено в арбитражный суд 20 исковых заявлений о взыскании задолженности за коммунальные услуги на общую сумму 6 796,28 тыс.руб. Взысканная задолженность составила лишь 59,78 тыс.руб., в том числе, в связи с недостаточностью имущества (конкурсной массой) юридического лица после завершения процедуры банкротства и последующей ликвидацией юридического лица. Значительная часть возбужденных исполнительных производств прекращена, в связи с невозможностью взыскания задолженности, невозможностью определения местонахождения должника, а также, в связи с официальным признанием должника банкротом. Арбитражным судом вынесено 1 определение о прекращении производства по делу, в связи с добровольной уплатой задолженности на сумму 54,1 тыс.руб.

Реестр основных дебиторов

Основные дебиторы свыше 700 тыс.руб. на 31 декабря 2019 г.	Сумма	тыс.руб.
		В том числе просроченная
Население	84336	59596
ООО "БУК" (бывши ООО "УК ЖКС +")	25281	25278
ООО "Сервисимпорттехника"	10543	9944
ООО "РемСтройДвор"	8151	7992
АО "Югра-Экология"	5184	2823
ООО "УК Жилищно-коммунальный сервис"	4108	3435
ООО "Новая строительная компания"	3219	3218
ООО "Ремстройсервис"	2096	1974
АО "Калтэн"	1896	1727
Казымское ЛПУ	1378	1378
ТСЖ Радуга	1309	1239
ООО "СП Белоярское"	1300	1122
ООО "Канефора"	1172	1172
ТСЖ Наш дом	1154	1154
ТСЖ Общий Дом	1050	1050
АО "Центрэнергогаз "	888	888
ООО "Модуль"	835	835

16.5. Кредиторская задолженность.

тыс.руб.

Показатель	На 31 Декабря 2017 г.	На 31 Декабря 2018 г.	На 31 Декабря 2019 г.	Отклонение 2019 года от 2018 года, тыс.руб.	Отклони е 2019 года от 2018 года, %.
Кредиторская задолженность	152 015	118 703	126 506	7 803	107%
в том числе:					
Расчеты с поставщиками и подрядчиками	122 328	86 749	89 803	3 054	104%
Расчеты с покупателями и заказчиками	676	789	1 774	985	225%
Расчеты по налогам и сборам	20 416	21 564	20 189	-1 375	94%
Расчеты по социальному страхованию и обеспечению	2 502	4 231	8 130	3 899	192%
Расчеты с персоналом по оплате труда	4 087	4 352	5 018	666	115%
Расчеты с подотчетными лицами	45	0	2	2	0%
Задолженность участникам (учредителям)	0	0	0	0	0%
Расчеты с разными дебиторами и кредиторами	1 961	1 018	1 590	572	156%

За отчетный период долгосрочная кредиторская задолженность отсутствует.

За 2019 год краткосрочная кредиторская задолженность увеличилась на 7 803 тыс.руб., что составляет 7 % к прошлому году.

Расшифровка кредиторской задолженности по срокам

тыс.руб.

Наименование показателя	Остаток на 31 декабря 2018 г.	Возникло (предъявлено)	Погашено (оплачено)	Остаток на 31 декабря 2019 г.	Рост в денежном выражении и
Краткосрочная задолженность всего	118 704	816 213	808 411	126 506	7 802
в т.ч. просроченная	54 378			63 999	9 621
свыше 45 дней.	5 931	х	х	13 400	7 469
свыше 90 дней.	14 162	х	х	17 161	2 999
свыше 180 дней.	34 285	х	х	33 438	-847

*без учета отложенных налоговых активов

Кредиторская задолженность увеличилась на 7 802 тыс.руб. с 118 704 тыс руб. на начало года до 126 506 тыс.руб. Так же увеличилась величина просроченной кредиторской задолженности с 54 378 тыс.руб. до 63 999 тыс.руб., что в абсолютном выражении составило 9 621 тыс.руб.

Реестр основных кредиторов

Основные кредиторы свыше 700 тыс.руб. на 31 декабря 2019 г.	тыс.руб.	
	Сумма	В том числе просроченная
ООО «Газпром межрегионгаз Север»	39575	19434
АО «Газпром энергосбыт Тюмень»	14691	7087
АО «Югорские Коммунальные Сети»	10711	10711
ООО "СпецТехнология"	4467	4467
Комитет по финансам	3548	3548
Казымское ЛПУ МГ ООО «Газпромтрансгаз Югорск»	2 896	-
ООО «Центр санэпидсервиса Белоярский»	2306	1961
ООО "ГСК-Белоярский"	1491	393
ООО "РИЦ"	1000	-
ООО "Водоканалавтоматика"	947	947
Комитет муниц.собственности Администрации Белоярского района	891	-
ООО "Метахим"	864	864

17. Охрана окружающей среды и рациональное использование природных ресурсов.

Основной деятельностью АО «ЮКЭК - Белоярский» являются работы в области производства и реализации тепловой энергии, оказании услуг по водоснабжению, канализации и очистке сточных вод, санитарной уборке закрепленной территории, сбору, транспортировке твердых бытовых отходов и размещению на полигоне ТБО.

17.1. Теплоснабжение:

8 котельных располагаются в г. Белоярский, с.п. Полноват, с.п. Казым, с. п. Ванзеват, с.п. Верхнеказымский. Котельные работают на газе и 1 котельная на угле.

Перед вводом в эксплуатацию котельных проводятся пуско-наладочные работы для достижения рационального сгорания газового топлива. Постоянно ведется контроль за работой котлоагрегатов в соответствии данными режимных карт. Поддерживается постоянная работа автоматики регулирования, обеспечивающая рациональное сгорание топлива.

Разработаны и утверждены нормативы (ПДВ) загрязняющих веществ в атмосфере с 24.07.2015 г. на срок до 31.12.2019 г. Получено разрешение № 116/15 на выброс вредных (загрязняющих) веществ в атмосферный воздух с 20.11.2015 г. по 31.12.2019 г.

17.2. Водоочистные сооружения:

Исходная вода из реки Казым через рыбозащитные устройства оголовков подается насосами 1-го подъема в резервуары речной воды. Далее по трубопроводам подается на станцию водоочистки, откуда подается потребителям города Белоярский.

Режим работы ВОС круглосуточный.

Для очистки воды применяются реагенты: сульфат алюминия, флокулянт, для обеззараживания – гипохлорит натрия, получаемый путем электролиза из поваренной соли.

Чистая вода подается в резервуары чистой воды.

Контроль за составом воды поверхностного водозабора реки Казым и качества питьевой воды осуществляется ведомственной химической лабораторией АО «ЮКЭК - Белоярский».

Учет воды на водозаборе на реке Казым осуществляется расходомером - счетчиком ультразвуковым - «ВЗЛЕТ МР». На предприятии согласована рабочая программа производственного контроля хим. лабораторией водоочистных сооружений состава воды поверхностного водозабора реки Казым и воды реки Казым в 200 метрах выше и 100 метрах ниже водозабора.

Заключены договоры водопользования для забора (изъятия) водных ресурсов из реки Казым (117,7 км от устья) от 14.02.2014 № 301-303, зарегистрированные в государственном водном реестре 25.02.2014 № 86-15.02.01.001-Р-ДХВО-С-2014-01043/00; № 86-15.02.01.001-Р-ДЗВО-С-2014-01045/00; № 86-15.02.01.001-Р-ДЗВО-С-2014-01044/00. Срок действия договоров до 31.12.2033 г.

Для водообеспечения в с.п. Казым, с.п. Полноват и с.п. Ванзеват используются пресноводные подземные воды.

Получена лицензия на пользование недрами ХМН 02546 ВЭ от 11.05.2011 г. Срок действия лицензии до 10.05.2021 г.

Получена лицензия на пользование недрами ХМН 03077 ВЭ от 03.04.2015 г. Срок действия лицензии до 01.04.2025 г.

Производственный лабораторный контроль осуществляет ООО «Белоярский центр санитарно-эпидемиологического сервиса». Договор № 3 от 09.01.19 г.

17.3. Канализационные очистные сооружения:

КОС предназначены для полной биологической очистки хозяйственно-бытовых и близких к ним по составу производственных сточных вод.

Режим работы КОС круглосуточный.

1 очередь очистных сооружений
В эксплуатации с 1985г
Пропускная способность - 12 тыс. м ³ /сут.
Тип сооружений - БИО -7000
Качественный состав стоков-хозбытовые и промышленные
Состав ОС:
1.Городская канализационная станция КНС-3
2.Два коллектора ДУ 273
3.Резервуар очистки сточных вод V-5000 м ³ - 1 шт., объединяющий в едином блоке: тангенциальную песколовку, аэротенк (зона нитрификации), вторичный отстойник-3 шт.
4.Резервуар очистки сточных вод V-5000 м ³ -2 шт., объединяющий в едином блоке:

камеру гашения напора, вертикальную песколовку, аэротенк (зона дефосфации, зона денитрификации, зона нитрификации), вторичный отстойник-3 шт.
5.Песчаный фильтр доочистки
6.Резервуар промывной воды
7.Узел обеззараживания (электролизная)
8.Реагентный участок
9. Узел подщелачивания
10.Компрессорный участок
11.Усреднитель V-5000 м ³ объединяющий в едином блоке: камеру гашения -1 шт, механические решетки - 5 шт. вертикальные песколовки-3 шт., перемешивающие насосы-2 шт.
12.Местная КНС КОС-1

Сброс очищенных сточных вод осуществляется в реку Казым одним выпуском.

Разработаны и согласованы нормативы (НДС) загрязняющих веществ в реку Казым 28.12.2015 г. на срок до 28.12.2020 г. Контроль за составом воды поверхностного водозабора реки Казым и качества питьевой воды осуществляется ведомственной химической лабораторией АО «ЮКЭК - Белоярский» Учет сбрасываемых стоков в реку Казым осуществляется расходомером - счетчиком жидкости ультразвуковым - «UZ 800».

17.4. Группа автотранспорта:

На участке автотранспорта не проводятся замеры дымности и токсичности в связи с отсутствием приборов измерений.

АО «ЮКЭК - Белоярский» осуществляет работы по сбору, транспортировке и размещению твердых бытовых отходов на полигоне ТБО г. Белоярский.

Лицензия (86) -946-СТУРБ от 02.08.2016 г. на деятельность по сбору, транспортированию, обработке, утилизации, обезвреживанию, размещению отходов I – IV класса опасности представлена на срок: бессрочно. Места осуществления лицензируемого вида деятельности:

- РФ, ХМАО - Югра, г. Белоярский, 3 микрорайон, 27А
- полигон ТБО – РФ, ХМАО - Югра, г. Белоярский

Полигон включен в государственный реестр объектов размещения отходов с присвоением номера 86-00658-3-00905-121115.

Для ведения мониторинга на объектах размещения отходов заключен договор № 1 от 09.01.19 г. с ООО «Белоярский центр санитарно-эпидемиологического сервиса».

Основные показатели природоохранной деятельности отражены в табл.1

Таблица 1

№	Наименование показателя	Ед. изм.	2019 год отчет
1.	Валовые выбросы вредных веществ в атмосферу	тыс. т.	322,079
1.1.	- в пределах ПДВ	-«-	322,079
1.2.	- в пределах ВСВ	-«-	-
1.3.	- сверхлимитные	-«-	-
1.4.	- метан	-«-	5,580
1.5.	- оксиды углерода	-«-	148,573
1.6.	- оксиды азота	-«-	140,548
2.	Сбросы загрязненных сточных вод в поверхностные водоемы	тыс. м ³	1035,565
2.1.	Кол-во ЗВ, сброшенных в водные объекты	т	373,821
3.	Образование отходов производства и потребления	т	121,59
3.1.	1 класса	-«-	0,045
3.2.	2 класса	-«-	0
3.3.	3 класса	-«-	0,850
3.4.	4 класса	-«-	101,934
3.5.	Нетоксичных	-«-	18,761
3.6.	Остаток отходов на конец отчетного периода	-«-	50,087
4.	Начислено платы за негативное воздействие на окружающую среду	тыс. руб.	1145,838
4.1.	за загрязнение атмосферного воздуха	-«-	44,714
4.1.1.	- в пределах ПДВ	-«-	44,714
4.1.2.	- в пределах ВСВ	-«-	-
4.1.3.	- сверхлимитные	-«-	-
4.1.4.	- за выбросы метана	-«-	-
4.1.5.	- оксидов углерода	-«-	-
4.1.6.	- оксидов азота	-«-	-
4.2.	за сбросы загрязненных сточных вод	-«-	2,708
4.2.1.	- в пределах НДС	-«-	2,708
4.2.2.	- в пределах ВСС	-«-	-
4.2.3.	- сверхлимитные	-«-	-
4.3.	за размещение отходов ТКО, производства и потребления	-«-	1098,416

№	Наименование показателя	Ед. изм.	2019 год отчет
4.3.1.	- в пределах лимита	-«-	1098,416
4.3.2.	- сверх лимита	-«-	-
5.	Количество нарушений природоохранного законодательства (по актам проверок государственных природоохранных органов)	ед.	10
6.	Штрафы за нарушение природоохранного законодательства	тыс. руб.	155
7.	Текущие затраты на мероприятия по охране окружающей среды	тыс. руб.	2985,1
7.1.	- по охране атмосферного воздуха	-«-	99,8
7.2.	- по охране водной среды	-«-	2501,5
7.3.	- по охране окружающей среды от отходов производства	-«-	383,8
7.4.	- по охране земель, в т.ч. по рекультивации	-«-	-
8.	Количество персонала, занятого вопросами ООС	чел.	1

18. Состав персонала и его движение

Фактическая численность работающих в АО «ЮКЭК-Белоярский» по состоянию на 31 декабря 2019 года составила 240 человек. Из них численность женщин – 33,8% (81 чел.), численность мужчин – 66,2% (159 чел.). По сравнению с 2018 годом численность уменьшилась незначительно - на 1,23% (3 чел). Основной причиной уменьшения численности явилось увольнение работников по собственному желанию.

Количественное и процентное соотношение категорий работников представлено в следующей таблице:

Категория персонала	2018г.			2019г.		
	Численность персонала, чел.	В процентах	в том числе совместителей, чел.	Численность персонала, чел.	В процентах	в том числе совместителей, чел.
Руководители	28	11,5%	0	30	12,5%	2
Специалисты	55	22,6%	2	55	22,9%	1

Служащие	1	0,4%	0	1	0,4%	0
Рабочие	159	65,4%	2	154	64,2%	4
Всего:	243	100,0%	4	240	100,0%	7

Средний возраст работников – 42 года. Работники Общества старше 40 лет составляют более половины численности – 58,3 % (140 чел.); из них работники старше 50 лет – 68 чел. (28,3%). Группа работников в возрасте до 40 лет составляет 41,7% (100 чел.); из них численность молодежи в возрасте до 30 лет – 35 чел. (14,6%).

2019 год					
Категория персонала	до 30 лет	30-39 лет	40-49 лет	50 лет и старше	Всего
Руководители	1	6	17	6	30
Специалисты	9	19	13	14	55
Служащие	0	1	0	0	1
Рабочие	25	39	42	48	154
Всего:	35	65	72	68	240
В процентах	14,6%	27,1%	30,0%	28,3%	100,0%

2018 год					
	до 30 лет	30-39 лет	40-49 лет	50 лет и старше	Всего
В процентах	14,8%	28,0%	28,4%	28,8%	100,0%

Доля пенсионеров в Обществе уменьшилась и составляет 19,2% от числа работающих (46 чел.).

Категория персонала	Работающие пенсионеры, чел.	В процентах	В том числе:	
			женщины, чел.	мужчины, чел.
Руководители	2	6,7%	1	1
Специалисты	12	21,8%	10	2
Служащие	0	0,0%	0	0
Рабочие	32	20,8%	5	27
Всего:	46	19,2%	16	30

Качественный состав персонала по сравнению с 2018 годом изменился незначительно (уровень образования):

Категория персонала	Высшее	Среднее профессиональное	Начальное профессиональное	Среднее (полное) общее, основное общее и др.	Всего
Руководители	16	8	1	5	30
Специалисты	32	13	4	6	55
Служащие	0	1	0	0	1
Рабочие	8	21	23	102	154
Всего:	56	43	28	113	240
В процентах	23,3%	17,9%	11,7%	47,1%	100,0%

В целях повышения квалификации персонала Общества в 2019 году обучались в высших учебных заведениях 4 человека; в учреждениях дополнительного профессионального образования прошли подготовку 4 человека.

За 2019 год заключено трудовых договоров с 50 чел., уволено – 53 человека.

Наименование показателей	2019 год
Принято, чел.	50
Уволено, чел.	53
в том числе:	
в связи с сокращением численности или штата работников, чел.	42
по собственному желанию, чел.	3
в связи с истечением срока трудового договора, чел.	0
по соглашению сторон, чел.	3
уволено по другим причинам, чел.	5

Основными причинами увольнения за 2019 год явились следующие показатели:

- собственное желание (неудовлетворенность заработной платой, характером работы) – 79,2%, в том числе - выход на пенсию – 5,7%;
- сокращение численности (штата) работников – 3,8%;
- истечение срока трудового договора – 5,7%;
- соглашение сторон – 1,9%.
- по другим причинам – 9,4%

19. Охрана труда, промышленная и пожарная безопасность

19.1. Мероприятия по охране труда.

За 2019 г. на мероприятия по охране труда израсходовано 2725,9 тыс. рублей, в расчете на 1 человека составляет 11749 рублей:

в том числе

- спецодежда и СИЗ – 455,8 тыс. рублей
- спецжиры – 416,9 тыс. рублей
- по плану номенклатурных мероприятий – 1454,2 тыс. рублей
- на обучение и повышение квалификации – 399,0 тыс. рублей

19.2. Выполнение мероприятий по информационным письмам и приказам о происшедших несчастных случаях.

При поступлении информационных писем и приказов о происшедших несчастных случаях на предприятии проводятся: ознакомление с информационными письмами и приказами о происшедших несчастных случаях, внеплановые инструктажи по охране труда, беседы с работниками производственных участков, дополнительное обучение безопасным приемам и методам выполнения работ.

19.3. Сведения о производственном травматизме.

В 2019 году несчастных случаев, связанных с производством, на предприятии не было.

19.4. Осуществление административно - производственного контроля за состоянием охраны труда и промышленной безопасности.

Общее руководство по организации и осуществлению производственного контроля в целом по предприятию осуществляет постоянно-действующая комиссия по охране труда и промышленной безопасности (ПДК), возглавляемая главным инженером предприятия. Административно производственный контроль – трехступенчатый.

Целью производственного контроля является предупреждение аварий и обеспечение готовности предприятия к локализации и ликвидации последствий аварий на опасных производственных объектах за счёт осуществления комплекса организационно-технических мероприятий.

Основными задачами производственного контроля являются:

- обеспечение соблюдения требований промышленной безопасности на опасных производственных объектах эксплуатируемых Обществом;
- анализ состояния промышленной безопасности на предприятии, в том числе путём организации проведения соответствующих экспертиз;
- разработка мер, направленных на улучшение состояния промышленной безопасности и предотвращения ущерба окружающей среде;
- контроль за соблюдением требований промышленной безопасности, установленных федеральными законами и иными нормативными правовыми актами;
- координация работ, направленных на предупреждение аварий на опасных производственных объектах, и обеспечение готовности к локализации аварий и ликвидации их последствий;
- контроль за своевременным проведением необходимых испытаний и технических освидетельствований устройств, применяемых на опасных производственных объектах, ремонтом и поверкой, контрольных средств измерений;
- контроль за соблюдением технологической дисциплины.

19.5. Результаты аттестации по промышленной безопасности и проверки знаний по охране труда.

Все вновь поступающие на работу, а также учащиеся профессиональных училищ, проходящие практику в АО «ЮКЭК-Белоярский», проходят вводный инструктаж по охране труда и пожарной безопасности. Разработана программа проведения вводного инструктажа по охране труда и по пожарной безопасности. За 2019 г. вводный инструктаж прошли 86 человек.

27 практикантов (учащихся Белоярского политехнического колледжа, «И.П. Дука В.И. «Центр подготовки «Профлидер»») прошли стажировку в структурных подразделениях предприятия.

В АО «ЮКЭК-Белоярский» проводится обучение рабочих требованиям охраны труда по утвержденным программам. Разработаны программы обучения и программы инструктажа на рабочем месте по всем рабочим специальностям. Определен и утвержден перечень профессий и должностей, освобожденных от первичного инструктажа на рабочем месте. Допуск работников к работам с повышенной опасностью проводится после обучения, инструктажа, проверки знаний безопасных методов работы и стажировки на рабочем месте.

Допуск к работе руководителей и специалистов проводится после ознакомления с состоянием условий труда на объекте, нормативными актами и должностными обязанностями по охране труда. В течение месяца после вступления в должность проводится проверка знаний по охране труда.

7 руководителей и специалистов предприятия прошли обучение и аттестацию по промышленной безопасности и правилам эксплуатации опасных производственных объектов; по охране труда – 13 руководителей и специалистов, 2 из них – в АНО ДПО «Образовательный центр «Сфера Успеха» г.Санкт-Петербург, 6 – в ООО «Столичный центр профессиональной подготовки кадров» г.Москва.

Проверку знаний по промышленной безопасности прошли 28 работников, по охране труда – 196 работников.

Инструктаж на рабочем месте проводится по утвержденным программам инструктажа не реже 1 раза в 6 месяцев, для работников, связанных с выполнением работ с повышенной опасностью – не реже 1 раза в 3 месяца. Инструкции по охране труда по профессиям и видам работ разработаны на основе соответствующих типовых инструкций. Все структурные подразделения обеспечены комплектом инструкций.

19.6 Обеспеченность спецодеждой, средствами индивидуальной и коллективной защиты.

Работники предприятия, занятые в производствах с вредными и опасными условиями труда, а также на работах, связанных с загрязнением или производимых в особых температурных условиях, обеспечиваются специальной одеждой, специальной обувью и другими средствами индивидуальной защиты по утвержденным нормам. 211 работников предприятия получают специальную одежду, специальную обувь и другие средства индивидуальной защиты.

19.7. Пожарная безопасность объектов.

Изданы приказы по предприятию о назначении ответственных лиц за пожарную безопасность объектов, о создании пожарно-технической комиссии, о назначении ответственных лиц за противопожарное водоснабжение, о проведении огневых работ.

Распоряжениями руководителей структурных подразделений в структурных подразделениях предприятия определен противопожарный режим, в том числе определены и оборудованы места для курения; установлен порядок уборки горючих отходов, хранения промасленной спецодежды; определен порядок обесточивания электрооборудования в случае пожара и по окончании рабочего дня; порядок осмотра и закрытия помещений после окончания работы; порядок проведения временных огневых и других пожароопасных работ.

Обучение и проверку знаний по пожарно-техническому минимуму прошли:

руководители и специалисты: 2 – в АНОД ПО «Образовательный Центр» Сфера успеха» г.Санкт-Петербург, 7 – в ООО «Столичный центр профессиональной подготовки кадров» г.Москва, 35 человек – в комиссии предприятия;

рабочие: 63 человека в комиссии предприятия;

электрогазосварщики: 8 человек ООО «Столичный центр профессиональной подготовки кадров» г.Москва.

Работники, занятые обслуживанием тепловых энергоустановок, один раз в шесть месяцев проходят противопожарные тренировки.

19.8. Медосмотр.

Работники предприятия, занятые на тяжелых работах и на работах с вредными и (или) опасными условиями труда, проходят предварительные (при поступлении на работу) и периодические медицинские осмотры согласно перечню контингента работников, подлежащих прохождению предварительного и периодического медицинского осмотра. В 2019 г. 56 работников предприятия прошли периодический медицинский осмотр.

В структурных подразделениях предприятия имеются санитарно-бытовые помещения, которые соответствуют нормативным требованиям.


Работники, занятые на работах с вредными условиями труда, бесплатно получают молоко или другие равноценные продукты. Производится оплата труда в повышенном размере за работу с вредными условиями труда.

Все работники АО «ЮКЭК-Белоярский» застрахованы от несчастных случаев на производстве и профессиональных заболеваний.

19.9. Специальная оценка условий труда.

Специальная оценка условий труда на предприятии проводится в соответствии с графиком проведения специальной оценки условий труда. По состоянию на 2019 год на всех рабочих местах проведена специальная оценка условий труда.

Директор



С.Г. Чижев